

**sensus**<sup>®</sup>  
H A I R L O V E R S

NECTAR  
*Recovery*

RESTRUCTURING  
SYSTEM

TECHNICAL GUIDE





# NECTAR

## Recovery

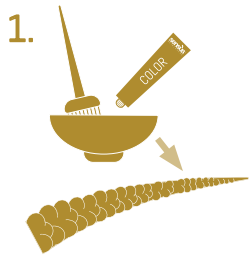
RESTRUCTURING SYSTEM

**Nectar Restructuring System** è un vero e proprio sistema ristrutturante che permette di offrire un servizio esclusivo di ricostruzione per il capello integrato al servizio di colorazione.

Una linea di prodotti multifunzionali che combinati alle colorazioni si prendono cura del capello in un unico servizio. **Nectar Restructuring System permette di avere capelli sani, brillanti, idratati e forti. La sua azione permette di prolungare la durata del colore.**

Colorare e ristrutturare allo stesso tempo?  
Prolungare la durata del colore?

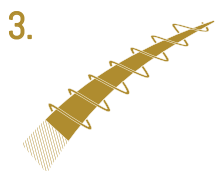
### Adesso puoi con Nectar!



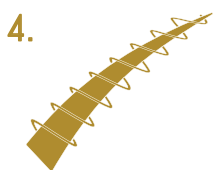
Sfruttando l'apertura delle squame durante la colorazione, i principi attivi della ristrutturazione penetrano in profondità, agendo in maniera efficace e mirata.



Da oggi nel tuo salone, potrai colorare e ristrutturare nello stesso tempo di posa.




NECTAR aggiunto al colore nutre e ristruttura in profondità.



Avrai capelli più sani e forti, lucenti e idratati. Risultato immediato e colore a lunga durata!



-  Eco Friendly
-  Vegan Friendly
-  Repair Action
-  Color Shine Action
-  Long Lasting Action

Prezioso sistema di principi attivi concentrati ristrutturanti nella esclusiva formula ad **azione biomimetica (Active Revitalizing Complex)** che miscelato a tutte le nuances Colore, permette di offrire un vero e proprio trattamento rivitalizzante e colorante, amplificandone ed esaltandone la cosmeticità, laddove il capello risulta essere maggiormente sensibilizzato o destrutturato. **La sua esclusiva formula ha un effetto cumulativo e il suo costante utilizzo permette di prolungare brillantezza e durata del colore.**

Con l'introduzione di **Nectar Restructuring System** sarà possibile fornire un vero e proprio strumento di lavoro in grado di rispondere alla maggior parte delle esigenze Salone emerse negli ultimi anni:

- ✓ Facilità di applicazione
- ✓ Possibilità di offrire più servizi contemporaneamente
- ✓ Risparmio di tempo
- ✓ Maggior redditività Salone
- ✓ Facilità di rivendita

## 1. COSA È ARC?

L'utilizzo di **Active Revitalizing Complex, ARC**, innova il sistema di colorazione



### PROPRIETÀ

Con ingredienti naturali, certificati ed innovativi che aiutano a rinforzare la struttura interna del capello.

Facilita i legami ionici con la struttura keratinica del capello; penetra in profondità nella fibra riportandola ai livelli dei capelli vergini.

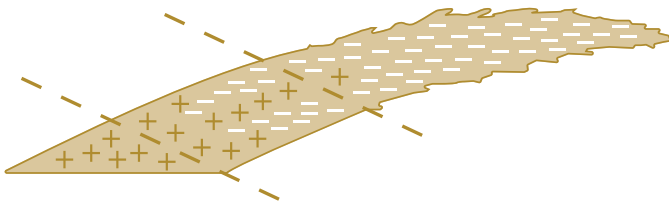
Mix di amminoacidi di origine vegetale ad azione biomimetica in grado di emulare le attività della keratina strutturale del capello.

### BENEFICI

Rinforza e ringiovanisce il capello.

Svolge un'azione ristrutturante multifunzionale, ottimizzata per interagire a livello molecolare nel capello.

Ristruttura la fibra del capello



BASE / RICRESCITA	LUNGHEZZA	PUNTA
Lunghezza 1 cm	Lunghezza fino a 12 cm	Lunghezza oltre i 12 cm
<b>Struttura sana</b>	<b>Struttura sensibilizzata</b>	<b>Struttura porosa/ molto porosa</b>
Presenza di 7/10 strati di cuticola	Presenza di circa 4 strati di cuticola	Possibile assenza di cuticola
Cheratina morbida	Processo di cheratinizzazione avanzato - cheratina dura	<b>Indispensabile servizio di ricostruzione!</b>
	<b>Necessario servizio ricostruzione!</b>	

**RECOVERY FOR COLORS WITH AMMONIA** è un prezioso sistema di principi attivi concentrati nella esclusiva formula **ARC (Active Revitalizing Complex)** il quale assicura cosmeticità e alto potere ristrutturante sulle lunghezze sensibilizzate e destrutturate del capello. **RECOVERY FOR COLORS WITH AMMONIA** è da usare con le linee colore con ammoniaca.



**MC2 NECTAR RESTRUCTURING AMMONIA FREE COLORS** è un prezioso sistema di principi attivi concentrati nella esclusiva formula **ARC (Active Revitalizing Complex)** il quale assicura cosmeticità e alto potere ristrutturante sulle lunghezze sensibilizzate e destrutturate del capello. **MC2 NECTAR RESTRUCTURING AMMONIA FREE COLORS** è da usare con le linee colore senza ammoniaca.

## 2. SERVIZI

Con i nuovi **MC2 NECTAR RESTRUCTURING AMMONIA FREE COLORS** o di **RECOVERY FOR COLORS WITH AMMONIA** è possibile realizzare i seguenti servizi:

- ✓ Servizio Colore Ristrutturante
- ✓ Servizio Colore Tono su Tono Ristrutturante
- ✓ Servizio Bagno di Colore Ristrutturante
- ✓ Servizio Colore Diretto Ristrutturante
- ✓ Servizio Tonalizzazione Ristrutturante
- ✓ Servizio Ristrutturante

Per servizi che sono stati creati con Nectar Restructuring System il rapporto di miscelazione standard dei colori non cambia mai. Quello che varia tra un servizio e l'altro è l'aggiunta di quantità di **MC2 NECTAR RESTRUCTURING AMMONIA FREE COLORS** o di **RECOVERY FOR COLORS WITH AMMONIA** alla miscela creata.

### TABELLA MISCELE SERVIZI

SERVIZIO	RAPPORTO DI MISCELAZIONE
<b>Servizio Colore Ristrutturante</b>	Miscela colore (crema colore + ossidante) 50g + 10g (1/5) di <b>MC2 NECTAR RESTRUCTURING AMMONIA FREE COLORS</b> o di <b>RECOVERY FOR COLORS WITH AMMONIA</b>
<b>Servizio colore Tono su Tono Ristrutturante</b>	Miscela colore (crema colore + ossidante) 90 g + 30g (1/3) di <b>MC2 NECTAR RESTRUCTURING AMMONIA FREE COLORS</b> o di <b>RECOVERY FOR COLORS WITH AMMONIA</b>
<b>Servizio Bagno di Colore Ristrutturante</b>	Miscela colore (crema colore + ossidante) 90 g + 45g (1/2) di <b>MC2 NECTAR RESTRUCTURING AMMONIA FREE COLORS</b> o di <b>RECOVERY FOR COLORS WITH AMMONIA</b>
<b>Servizio Colore Diretto Ristrutturante</b>	Colore diretto 50 g + 10g (1/5) di <b>MC2 NECTAR RESTRUCTURING AMMONIA FREE COLORS</b>
<b>Servizio Tonalizzazione Ristrutturante</b>	Miscela Toner (crema colore + ossidante) + 1/3 di <b>MC2 NECTAR RESTRUCTURING AMMONIA FREE COLORS</b> o di <b>RECOVERY FOR COLORS WITH AMMONIA</b>
<b>Servizio Ristrutturante</b>	Dopo aver applicato il colore ossidante in radice, distribuire uniformemente <b>RECOVERY MASK</b> nel tempo di posa del colore

## ✓ SERVIZIO COLORE RISTRUTTURANTE

Trattamento **Nectar Restructuring** durante il servizio di colorazione Permanente.

Applicare la miscela desiderata di Colore ad ossidazione permanente in Radice nella sua diluizione raccomandata. Qualora la miscela sia compatibile con il desiderio colore su tutta la capigliatura, terminata l'applicazione in radice, pesare la quantità di colore rimasta. Al peso della miscela aggiungere un **1/5 di MC2 NECTAR RESTRUCTURING AMMONIA FREE COLORS** o di **RECOVERY FOR COLORS WITH AMMONIA** nella ciotola ed emulsionare. Preparare le lunghezze vaporizzando **NECTAR RECOVERY SPRAY**. Successivamente applicare la nuova miscela su lunghezze e punte.

Qualora invece sia necessaria la preparazione di una nuova miscela su lunghezze e punte si consiglia di mantenere invariato il rapporto di diluizione tra crema colore e ossidante e, successivamente alla miscelazione, aggiungere **1/5 di MC2 NECTAR RESTRUCTURING AMMONIA FREE COLORS** o di **RECOVERY FOR COLORS WITH AMMONIA**. Applicare la nuova miscela su lunghezze e punte.

Trascorso il tempo di posa indicato dal prodotto, emulsionare e risciacquare accuratamente. Applicare **NECTAR SHAMPOO** e **MASK** per amplificare il servizio **Restructuring**. Applicare **NECTAR RECOVERY SPRAY** prima dell'asciugatura.

**Suggerimenti:** Per avere risultati apprezzabili del trattamento **Nectar Restructuring** su lunghezze e punte, si consiglia un tempo di posa minimo di 15 minuti su queste.



LUNGHEZZE E PUNTE	Miscela con 1/5 di MC2 NECTAR RESTRUCTURING AMMONIA FREE COLORS o di RECOVERY FOR COLORS WITH AMMONIA
<b>Corte</b>	Miscela colore (crema colore + ossidante) 25g + 5g (1/5) di <b>MC2 NECTAR RESTRUCTURING AMMONIA FREE COLORS</b> o di <b>RECOVERY FOR COLORS WITH AMMONIA</b>
<b>Medie</b>	Miscela colore (crema colore + ossidante) 50g + 10g (1/5) di <b>MC2 NECTAR RESTRUCTURING AMMONIA FREE COLORS</b> o di <b>RECOVERY FOR COLORS WITH AMMONIA</b>
<b>Lunghe</b>	Miscela colore (crema colore + ossidante) 100g + 20g (1/5) di <b>MC2 NECTAR RESTRUCTURING AMMONIA FREE COLORS</b> o di <b>RECOVERY FOR COLORS WITH AMMONIA</b>

## ✓ SERVIZIO COLORE TONO SU TONO RISTRUTTURANTE

Trattamento **Nectar Restructuring** per il servizio di colorazione Tono su Tono.

Preparare la miscela desiderata di Colore Tono su Tono nella sua diluizione raccomandata. Al peso della miscela aggiungere un **1/3 di MC2 NECTAR RESTRUCTURING AMMONIA FREE COLORS** o di **NECTAR RECOVERY FOR COLORS WITH AMMONIA** nella ciotola ed emulsionare. Preparare le lunghezze vaporizzando **NECTAR RECOVERY SPRAY**. Successivamente applicare la nuova miscela su radici, lunghezze e punte.

Trascorso il tempo di posa indicato dal prodotto, emulsionare e risciacquare accuratamente. Applicare **NECTAR SHAMPOO** e **MASK** per amplificare il servizio **Restructuring**. Applicare **NECTAR RECOVERY SPRAY** prima dell'asciugatura.

**Suggerimenti:** Per avere risultati apprezzabili del trattamento **Nectar Restructuring** sulla capigliatura, si consiglia un tempo di posa minimo di 15 minuti su queste.



RADICE LUNGHEZZE E PUNTE	Miscela con 1/3 di MC2 NECTAR RESTRUCTURING AMMONIA FREE COLORS o di RECOVERY FOR COLORS WITH AMMONIA
<b>Servizio Tono su Tono</b>	Miscela colore (crema colore + ossidante) 90 g + 30g (1/3) di <b>MC2 NECTAR RESTRUCTURING AMMONIA FREE COLORS</b> o di <b>RECOVERY FOR COLORS WITH AMMONIA</b>

## ✓ SERVIZIO BAGNO DI COLORE RISTRUTTURANTE

Trattamento **Nectar Restructuring** per il servizio di Riflessatura.

Preparare la miscela desiderata del Colore riflessante nella sua diluizione raccomandata. Al peso della miscela aggiungere un **1/2 di MC2 NECTAR RESTRUCTURING AMMONIA FREE COLORS** o di **RECOVERY FOR COLORS WITH AMMONIA** nella ciotola ed emulsionare. Preparare le lunghezze vaporizzando **RECOVERY SPRAY**. Successivamente applicare la nuova miscela su radici, lunghezze e punte.

Trascorso il tempo di posa indicato dal prodotto, emulsionare e risciacquare accuratamente. Applicare **NECTAR SHAMPOO** e **MASK** per amplificare il servizio **Restructuring**. Applicare **NECTAR RECOVERY SPRAY** prima dell'asciugatura.

**Suggerimenti:** Per avere risultati apprezzabili del trattamento **Nectar Restructuring** su lunghezze e punte, si consiglia un tempo di posa minimo di 15 minuti su queste.




RADICE LUNGHEZZE E PUNTE	Miscela con 1/2 di di MC2 NECTAR RESTRUCTURING AMMONIA FREE COLORS o di RECOVERY FOR COLORS WITH AMMONIA
<b>Servizio Bagno di Colore Ristrutturante</b>	Miscela colore (crema colore + ossidante) 90 g + 45g (1/2) di <b>MC2 NECTAR RESTRUCTURING AMMONIA FREE COLORS</b> o di <b>RECOVERY FOR COLORS WITH AMMONIA</b>



## ✓ SERVIZIO COLORE DIRETTO RISTRUTTURANTE

Trattamento **Nectar Restructuring** per il servizio di colorazione Diretta. Aggiungere dentro una ciotola o biberon la nuance di colore diretto desiderato. Al peso della quantità di colore versato aggiungere **un 1/5 di MC2 NECTAR RESTRUCTURING** nella ciotola/biberon ed emulsionare. Preparare le lunghezze vaporizzando **RECOVERY SPRAY**. Successivamente applicare la miscela su radici, lunghezze e punte.

Trascorso il tempo di posa indicato dal prodotto, emulsionare e risciacquare accuratamente. Applicare se necessario **NECTAR SHAMPOO** e **MASK** per amplificare il servizio **Restructuring**. Applicare **NECTAR RECOVERY SPRAY** prima dell'asciugatura.

**Suggerimenti:** Per avere risultati apprezzabili del trattamento **Nectar Restructuring** su lunghezze e punte, si consiglia un tempo di posa minimo di 15 minuti su queste. 


RADICE LUNGHEZZE E PUNTE		Miscela con 1/5 di MC2 NECTAR RESTRUCTURING AMMONIA FREE COLORS
<b>Servizio Colore Diretto Ristrutturante</b>	Colore diretto 50 g + 10g (1/5) di <b>MC2 NECTAR RESTRUCTURING AMMONIA FREE COLORS</b>	

## ✓ SERVIZIO TONALIZZAZIONE RISTRUTTURANTE

Trattamento **Nectar Restructuring** per il servizio di Tonalizzazione.

Preparare la miscela desiderata di Tonalizzante nella sua diluizione raccomandata. Al peso della miscela aggiungere **un 1/5 di MC2 NECTAR RESTRUCTURING AMMONIA FREE COLORS** o di **RECOVERY FOR COLORS WITH AMMONIA** nella ciotola ed emulsionare. Preparare le lunghezze vaporizzando **RECOVERY SPRAY**. Successivamente applicare la nuova miscela su radici, lunghezze e punte.

Trascorso il tempo di posa indicato dal prodotto, emulsionare e risciacquare accuratamente. Applicare **NECTAR SHAMPOO** e **MASK** per amplificare il servizio **Restructuring**. Applicare **NECTAR RECOVERY SPRAY** prima dell'asciugatura.

**Suggerimenti:** Per avere risultati apprezzabili del trattamento **Nectar Restructuring** su lunghezze e punte, si consiglia un tempo di posa minimo di 10/15 minuti su queste. 


RADICE LUNGHEZZE E PUNTE		Miscela con 1/5 di di MC2 NECTAR RESTRUCTURING AMMONIA FREE COLORS o di RECOVERY FOR COLORS WITH AMMONIA
<b>Servizio Tonalizzazione Ristrutturante</b>	Miscela toner (crema colore + ossidante) 90 g + 30g (1/5) di <b>MC2 NECTAR RESTRUCTURING AMMONIA FREE COLORS</b> o di <b>RECOVERY FOR COLORS WITH AMMONIA</b>	

## ✓ SERVIZIO RISTRUTTURANTE

Trattamento **Nectar Restructuring** sulle lunghezze durante la posa del colore ad ossidazione in radice.

Applicare la miscela desiderata di Colore ad ossidazione permanente in Radice nella sua diluizione raccomandata. Durante il tempo di posa del colore in radice, preparare le lunghezze vaporizzando **RECOVERY SPRAY**. Successivamente applicare su lunghezze e punte **RECOVERY MASK** distribuendola uniformemente.


Trascorso il tempo di posa indicato dal prodotto, emulsionare e risciacquare accuratamente. Applicare **NECTAR RECOVERY SHAMPOO** e **MASK** per amplificare il servizio **Restructuring**. Applicare **NECTAR RECOVERY SPRAY** prima dell'asciugatura.

**Suggerimenti:** Per avere risultati apprezzabili del trattamento **Nectar Recovery Mask** su lunghezze e punte, si consiglia un tempo di posa minimo di 15 minuti su queste. 

RADICE LUNGHEZZE E PUNTE		NECTAR RECOVERY
<b>Servizio Ristrutturante</b>	Applicare Miscela Colore (crema colore + ossidante) in radice. Vaporizzare <b>RECOVERY SPRAY</b> su lunghezze prima di applicare <b>RECOVERY MASK</b> su queste	

## RISCIACQUO E POST TRATTAMENTO NECTAR RECOVERY FOR COLORS WITH AMMONIA O MC2 NECTAR RESTRUCTURING AMMONIA FREE COLORS

**RECOVERY SHAMPOO** in abbinamento a **RECOVERY MASK** di **Nectar** sono i prodotti perfetti per effettuare un trattamento post Servizio e amplificare l'effetto di **RECOVERY FOR COLORS WITH AMMONIA** o **MC2 NECTAR RESTRUCTURING AMMONIA FREE COLORS**.

**Suggerimento:** **NECTAR Recovery Shampoo** e **Mask** di **Sens.us** sono prodotti perfetti per il mantenimento anche a casa del servizio **NECTAR** in salone. Amplificano l'effetto ristrutturante e prolungano la durata del colore. 

**STEP 1** Indossare guanti monouso ed iniziare a massaggiare il colore senza aggiungere acqua. Successivamente aggiungere qualche goccia di acqua e continuare ad emulsionare fino a che il colore prenderà la consistenza di una morbida crema. Sciacquare accuratamente.

**STEP 2** lavare i capelli con **RECOVERY Shampoo**.

**STEP 3** una volta rimosso lo Shampoo applicare **RECOVERY Mask**, lasciare in posa 5/10 minuti, quindi risciacquare.

**STEP 4** Prima della piega vaporizzare **RECOVERY Spray** e poi asciugare.

# NECTAR

## Recovery

RESTRUCTURING SYSTEM

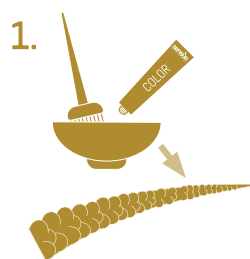
**Nectar Restructuring System** integrates an exclusive hair building service into the coloring service.

It is a range of multifunction products that combines hair color and care in one service. **Nectar Restructuring System ensures healthy, shiny, hydrated and strong hair. And longer-lasting color.**




Want to color and restructure hair  
all at the same time?  
Want to prolong the color?

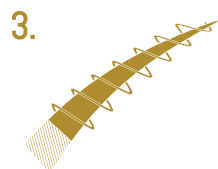
### Now you can with Nectar!



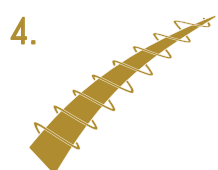
When the scales open during coloring, the restructuring active ingredients penetrate deep down, effectively repairing hair where it is needed.



Now you can color and restructure hair in your salon at the same time.



When NECTAR is added to the color, it nourishes and restructures deep down.



Your hair will be healthier, stronger, glossier and more hydrated. For an instant result and long-lasting color!

- Eco Friendly
- Vegan Friendly
- Repair Action
- Color Shine Action
- Long Lasting Action

The precious concentrated and restructuring active ingredients in the exclusive **ARC (Active Revitalizing Complex)** biomimetic formula, mixed with all the Color shades, provide a truly revitalizing coloring treatment, enhancing the cosmetic results where the hair is more sensitized or damaged. **Its exclusive formula has a cumulative effect and continuous use makes the color more brilliant and long-lasting.**

**Nectar Restructuring System** is the answer to most requirements that have emerged in hair salons over the past few years:

- ✓ Easy application
- ✓ The chance to provide more than one service at the same time
- ✓ Time savings
- ✓ Higher profits for your hair salon
- ✓ Products easy to sell for home use

# 1. WHAT IS ARC?

**Active Revitalizing Complex (ARC)** takes hair coloring to a new level



## PROPERTIES

Natural, certified and innovative ingredients that help strengthen the hair's internal structure.

It promotes ionic bonds with the hair's keratin structure; it penetrates deep into the fiber, restoring it to the levels of virgin hair.

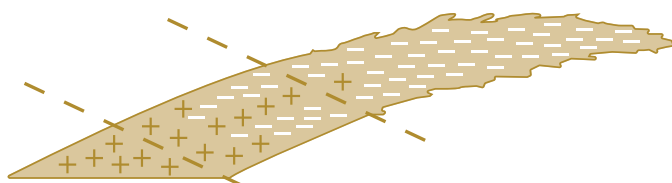
A blend of biomimetic plant-based amino acids mimics the activities of the hair's keratin structure.

## BENEFITS

It strengthens and rejuvenates hair.

It has a restructuring, multifunctional action that is optimized to interact at a molecular level in hair.

It restructures hair fiber.



BASE / REGROWTH	LENGTH	END
Length 1 cm	Up to 12 cm long	Longer than 12 cm
<b>Healthy structure</b>	<b>Sensitized structure</b>	<b>Porous/very porous structure</b>
7/10 layers of cuticle	Approx. 4 layers of cuticle	Possible absence of cuticle
Soft keratin	Advanced keratinization - hard keratin	<b>Reconstruction needed!!</b>

**RECOVERY FOR COLORS WITH AMMONIA** is a precious system of active ingredients concentrated in the exclusive **ARC (Active Revitalizing Complex)** formula that delivers outstanding cosmetic results and exceptional restructuring action on sensitized and damaged lengths. **RECOVERY FOR COLORS WITH AMMONIA** can be used with coloring ranges containing ammonia.



**MC2 NECTAR RESTRUCTURING AMMONIA FREE COLORS** is a precious system of active ingredients concentrated in the exclusive **ARC (Active Revitalizing Complex)** formula that delivers outstanding cosmetic results and exceptional restructuring action on sensitized and damaged lengths. **MC2 NECTAR RESTRUCTURING AMMONIA FREE COLORS** can be used with coloring ranges without ammonia.

# 2. SERVICES

The following services can be performed with the new **MC2 NECTAR RESTRUCTURING AMMONIA FREE COLORS** or **RECOVERY FOR COLORS WITH AMMONIA**:

- ✓ Restructuring color service
- ✓ Restructuring tone on tone color service
- ✓ Restructuring color bath service
- ✓ Restructuring direct color service
- ✓ Restructuring toning service
- ✓ Restructuring service

For services created with the Nectar Restructuring System, the standard color mixing ratio is always the same. What changes between one service and another is the addition of **MC2 NECTAR RESTRUCTURING AMMONIA FREE COLORS** or **RECOVERY FOR COLORS WITH AMMONIA** to the mixture.

## TABLE OF MIXTURES AND SERVICES

SERVICE	MIXING RATIO
<b>Restructuring color service</b>	Color mixture (color cream + developer) 50 g + 10 g (1/5) <b>MC2 NECTAR RESTRUCTURING AMMONIA FREE COLORS</b> or <b>RECOVERY FOR COLORS WITH AMMONIA</b>
<b>Restructuring tone on tone color service</b>	Color mixture (color cream + developer) 90 g + 30 g (1/3) <b>MC2 NECTAR RESTRUCTURING AMMONIA FREE COLORS</b> or <b>RECOVERY FOR COLORS WITH AMMONIA</b>
<b>Restructuring color bath service</b>	Color mixture (color cream + developer) 90 g + 45 g (1/2) <b>MC2 NECTAR RESTRUCTURING AMMONIA FREE COLORS</b> or <b>RECOVERY FOR COLORS WITH AMMONIA</b>
<b>Restructuring direct color service</b>	Direct color 50 g + 10 g (1/5) <b>MC2 NECTAR RESTRUCTURING AMMONIA FREE COLORS</b>
<b>Restructuring toning service</b>	Toner mixture (color cream + developer) + 1/3 <b>MC2 NECTAR RESTRUCTURING AMMONIA FREE COLORS</b> or <b>RECOVERY FOR COLORS WITH AMMONIA</b>
<b>Restructuring service</b>	After applying the oxidation color to the roots, distribute <b>RECOVERY MASK</b> evenly over the hair during the color development time.



## ✓ RESTRUCTURING COLOR SERVICE

**Nectar Restructuring** treatment during permanent coloring.

Apply the desired permanent oxidation color mixture to the roots following the recommended dilution ratio. If the mixture is compatible with the color chosen by the customer for all her hair, upon completing the application to the roots, weigh the amount of color left. Add **1/5 MC2 NECTAR RESTRUCTURING AMMONIA FREE COLORS** or **RECOVERY FOR COLORS WITH AMMONIA** to the weight of the mixture in the bowl and emulsify. Prepare the lengths by spraying them with **NECTAR RECOVERY SPRAY**. Then apply the new mixture to lengths and ends.

If it is necessary to prepare a fresh mixture for lengths and ends, we recommend the same dilution ratio between the color cream and developer and, after mixing, add **1/5 MC2 NECTAR RESTRUCTURING AMMONIA FREE COLORS** or **RECOVERY FOR COLORS WITH AMMONIA**. Apply the new mixture to lengths and ends.

When the product's recommended development time is over, emulsify and rinse thoroughly. Apply **NECTAR SHAMPOO** and **MASK** to boost the **Restructuring** service. Apply **NECTAR RECOVERY SPRAY** before drying.

**Tips:** For best results with the Nectar Restructuring treatment on lengths and ends, we recommend a minimum development time of 15 minutes.



LENGTHS AND ENDS	Mixture with 1/5 MC2 NECTAR RESTRUCTURING AMMONIA FREE COLORS or RECOVERY FOR COLORS WITH AMMONIA
Short	Color mixture (color cream + developer) 25g + 5 g (1/5) <b>MC2 NECTAR RESTRUCTURING AMMONIA FREE COLORS</b> or <b>RECOVERY FOR COLORS WITH AMMONIA</b>
Mid-length	Color mixture (color cream + developer) 50 g + 10 g (1/5) <b>MC2 NECTAR RESTRUCTURING AMMONIA FREE COLORS</b> or <b>RECOVERY FOR COLORS WITH AMMONIA</b>
Long	Color mixture (color cream + developer) 100 g + 20 g (1/5) <b>MC2 NECTAR RESTRUCTURING AMMONIA FREE COLORS</b> or <b>RECOVERY FOR COLORS WITH AMMONIA</b>

## ✓ TONE ON TONE RESTRUCTURING COLOR SERVICE

**Nectar Restructuring** treatment for tone on tone coloring.

Prepare the desired tone on tone color mixture following the recommended dilution ratio. Add **1/3 MC2 NECTAR RESTRUCTURING AMMONIA FREE COLORS** or **NECTAR RECOVERY FOR COLORS WITH AMMONIA** to the weight of the mixture in the bowl and emulsify. Prepare the lengths by spraying them with **NECTAR RECOVERY SPRAY**. Then apply the new mixture to roots, lengths and ends.

When the product's recommended development time is over, emulsify and rinse thoroughly. Apply **NECTAR SHAMPOO** and **MASK** to boost the **Restructuring** service. Apply **NECTAR RECOVERY SPRAY** before drying.

**Tips:** For best results with the Nectar Restructuring treatment, we recommend a minimum development time of 15 minutes.



ROOTS, LENGTHS AND ENDS	Mixture with 1/3 MC2 NECTAR RESTRUCTURING AMMONIA FREE COLORS or RECOVERY FOR COLORS WITH AMMONIA
Tone On Tone Service	Color mixture (color cream + developer) 90 g + 30 g (1/3) <b>MC2 NECTAR RESTRUCTURING AMMONIA FREE COLORS</b> or <b>RECOVERY FOR COLORS WITH AMMONIA</b>

## ✓ RESTRUCTURING COLOR BATH SERVICE

**Nectar Restructuring** treatment when applying highlights.

Prepare the desired highlight color mixture following the recommended dilution ratio. Add **1/2 MC2 NECTAR RESTRUCTURING AMMONIA FREE COLORS** or **RECOVERY FOR COLORS WITH AMMONIA** to the weight of the mixture in the bowl and emulsify. Prepare the lengths by spraying them with **RECOVERY SPRAY**. Then apply the new mixture to roots, lengths and ends.

When the product's recommended development time is over, emulsify and rinse thoroughly. Apply **NECTAR SHAMPOO** and **MASK** to boost the **Restructuring** service. Apply **NECTAR RECOVERY SPRAY** before drying.

**Tips:** For best results with the Nectar Restructuring treatment on lengths and ends, we recommend a minimum development time of 15 minutes.




ROOTS, LENGTHS AND ENDS	Mixture with 1/2 MC2 NECTAR RESTRUCTURING AMMONIA FREE COLORS or RECOVERY FOR COLORS WITH AMMONIA
Restructuring color bath service	Color mixture (color cream + developer) 90 g + 45 g (1/2) <b>MC2 NECTAR RESTRUCTURING AMMONIA FREE COLORS</b> or <b>RECOVERY FOR COLORS WITH AMMONIA</b>

## ✓ RESTRUCTURING DIRECT COLOR SERVICE

**Nectar Restructuring** treatment for direct coloring.

Place the desired direct color shade in a bowl or applicator bottle. Add **1/5 NECTAR RESTRUCTURING** to the weighed color in the bowl/applicator bottle and emulsify. Prepare the lengths by spraying them with **RECOVERY SPRAY**. Then apply the new mixture to roots, lengths and ends.

When the product's recommended development time is over, emulsify and rinse thoroughly. Apply **NECTAR SHAMPOO** and **MASK** if necessary to boost the **Restructuring** service. Apply **NECTAR RECOVERY SPRAY** before drying.

**Tips:** For best results with the Nectar Restructuring treatment on lengths and ends, we recommend a minimum development time of 15 minutes. 


ROOTS, LENGTHS AND ENDS	Mixture with 1/5 MC2 NECTAR RESTRUCTURING AMMONIA FREE COLORS
<b>Restructuring direct color service</b>	Direct color 50 g + 10 g (1/5) <b>MC2 NECTAR RESTRUCTURING AMMONIA FREE COLORS</b>

## ✓ RESTRUCTURING TONING SERVICE

**Nectar Restructuring** treatment for toning.

Prepare the desired toning mixture following the recommended dilution ratio. Add **1/5 MC2 NECTAR RESTRUCTURING AMMONIA FREE COLORS** or **RECOVERY FOR COLORS WITH AMMONIA** to the weight of the mixture in the bowl and emulsify. Prepare the lengths by spraying them with **RECOVERY SPRAY**. Then apply the new mixture to roots, lengths and ends.

When the product's recommended development time is over, emulsify and rinse thoroughly. Apply **NECTAR SHAMPOO** and **MASK** to boost the **Restructuring** service. Apply **NECTAR RECOVERY SPRAY** before drying.

**Tips:** For best results with the Nectar Restructuring treatment on lengths and ends, we recommend a minimum development time of 10/ 5 minutes. 


ROOTS, LENGTHS AND ENDS	Mixture with 1/5 MC2 NECTAR RESTRUCTURING AMMONIA FREE COLORS or RECOVERY FOR COLORS WITH AMMONIA
<b>Restructuring toning service</b>	Toner mixture (color cream + developer) 90 g + 30 g (1/5) <b>MC2 NECTAR RESTRUCTURING AMMONIA FREE COLORS</b> or <b>RECOVERY FOR COLORS WITH AMMONIA</b>

## ✓ RESTRUCTURING SERVICE

**Nectar Restructuring** treatment on lengths during oxidation color development on roots.

Apply the desired permanent oxidation color mixture to the roots following the recommended dilution ratio. During the color development time on the roots, prepare the lengths by spraying them with **RECOVERY SPRAY**. Then apply **RECOVERY MASK** to lengths and ends, distributing it evenly.


When the product's recommended development time is over, emulsify and rinse thoroughly. Apply **NECTAR RECOVERY SHAMPOO** and **MASK** to boost the **Restructuring** service. Apply **NECTAR RECOVERY SPRAY** before drying.

**Tips:** For best results with the Nectar Recovery Mask treatment on lengths and ends, we recommend a minimum development time of 15 minutes. 

ROOTS, LENGTHS AND ENDS	NECTAR RECOVERY
<b>Restructuring service</b>	Apply the color mixture (color cream + developer) to the roots. Spray the lengths with <b>RECOVERY SPRAY</b> before applying <b>RECOVERY MASK</b> to them.

## NECTAR RECOVERY RINSING AND POST-TREATMENT FOR COLORS WITH AMMONIA OR MC2 NECTAR RESTRUCTURING AMMONIA FREE COLORS

**Nectar RECOVERY SHAMPOO** combined with **RECOVERY MASK** are the ideal products for a post-service treatment as they boost the effect of **RECOVERY FOR COLORS WITH AMMONIA** or **MC2 NECTAR RESTRUCTURING AMMONIA FREE COLORS**.

**Tip:** Sens.us NECTAR Recovery Shampoo and Mask are highly recommended to continue the salon NECTAR service at home. They boost the restructuring effect and prolong the color. 

- STEP 1** wear disposal gloves and start massaging the color into the hair without adding water. Add a couple of drops of water and keep emulsifying until the color has the texture of a soft cream. Rinse thoroughly.
- STEP 2** wash hair with RECOVERY Shampoo.
- STEP 3** once you have washed off the shampoo, apply RECOVERY Mask, leave in for 5/10 minutes and then rinse.
- STEP 4** spray hair with RECOVERY Spray and then dry.

# NECTAR

## Recovery

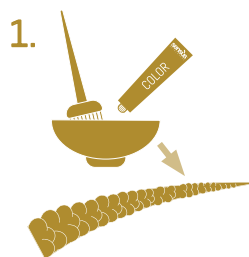
### RESTRUCTURING SYSTEM

**Nectar Restructuring System** es un auténtico sistema reestructurante que permite ofrecer un servicio de reconstrucción exclusivo para el cabello, integrado con el servicio de color.

Una línea de productos multifuncionales que combinados con los tintes cuidan el cabello durante el mismo servicio. **Nectar Restructuring System** permite lucir un **cabello saludable, radiante, hidratado y fuerte. Su efecto consigue alargar la duración del color.**

¿Teñir y reestructurar al mismo tiempo?  
¿Alargar la duración del color?

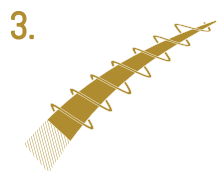
**¡Con Nectar ahora ya puedes!**



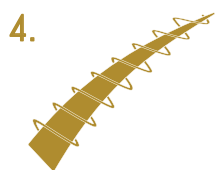
Aprovechando que durante la coloración se abren las escamas del cabello, los principios activos de la reestructuración penetran en profundidad actuando eficaz y específicamente.



Desde hoy, en tu salón de peluquería ya podrás teñir y reestructurar el cabello con el mismo tiempo de exposición.



NECTAR añadido al color nutre y reestructura en profundidad.



Tu cabello lucirá más saludable y fuerte, resplandeciente e hidratado. ¡Resultado inmediato y color de larga duración!



- Eco Friendly
- Vegan Friendly
- Repair Action
- Color Shine Action
- Long Lasting Action

Se trata de un valioso sistema de principios activos concentrados reestructurantes en la fórmula exclusiva con **efecto biomimético (Active Revitalizing Complex)** que mezclado con todos los tonos Color, permite ofrecer un auténtico tratamiento revitalizante y de color, aumentando y enfatizando su efecto cosmético allí donde el cabello aparece más sensibilizado o desestructurado. **Su exclusiva fórmula produce un efecto acumulativo y su utilización constante permite alargar el brillo y la duración del color.**

Con la introducción de **Nectar Restructuring System** ya es posible proporcionar una auténtica herramienta de trabajo que consigue responder a la mayoría de las necesidades que se han planteado durante los últimos años en el salón de peluquería:

- ✓ Facilidad de aplicación
- ✓ Posibilidad de ofrecer varios servicios al mismo tiempo
- ✓ Ahorro de tiempo
- ✓ Mayor rentabilidad para el salón
- ✓ Facilidad de venta

## 1. ¿QUÉ ES ARC?

El uso de **Active Revitalizing Complex, ARC**, innova el sistema de coloración



### PROPIEDADES

Con ingredientes naturales, certificados e innovadores que ayudan a fortalecer la estructura del cabello. Facilita los enlaces iónicos con la estructura queratínica del cabello; penetra en profundidad en la fibra restableciéndole los niveles del cabello virgen.

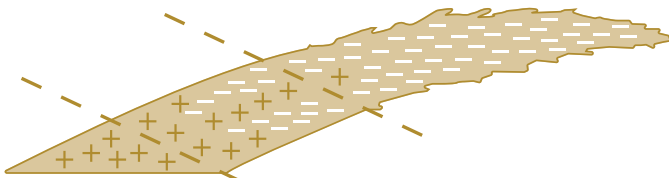
Combinación de aminoácidos de origen vegetal con acción biomimética capaz de imitar la acción de la queratina estructural del cabello.

### BENEFICIOS

Fortalece y rejuvenece el cabello.

Ejerce una acción reestructurante multifuncional, optimizada para interactuar a nivel molecular en el cabello.

Reconstruye la fibra del cabello.



BASE / RAÍZ	LONGITUD	PUNTA
Longitud 1 cm	Longitud hasta 12 cm	Longitud más de 12 cm
<b>Estructura sana</b>	<b>Estructura sensibilizada</b>	<b>Estructura porosa/ muy porosa</b>
Presencia de 7/10 capas decutícula	Presencia de unas 4 capas de cutícula	Posible ausencia de cutícula
Queratina blanda	Proceso de queratinización avanzado-queratina dura	<b>¡Indispensable servicio de reconstrucción!</b>
	<b>¡Necesario servicio de reconstrucción!</b>	

**RECOVERY FOR COLORS WITH AMMONIA** es un valioso sistema de principios activos, concentrados en la fórmula exclusiva **ARC (Active Revitalizing Complex)** para garantizar una buena cosmetidad y un alto poder reestructurante de medios a puntas en el cabello sensibilizado y desestructurado. **RECOVERY FOR COLORS WITH AMMONIA** debe utilizarse con las líneas de color con amoníaco.



**MC2 NECTAR RESTRUCTURING AMMONIA FREE COLORS** es un valioso sistema de principios activos, concentrados en la exclusiva fórmula **ARC (Active Revitalizing Complex)** para garantizar una buena cosmetidad y un alto poder reestructurante de medios a puntas en el cabello sensibilizado y desestructurado. **MC2 NECTAR RESTRUCTURING AMMONIA FREE COLORS** debe utilizarse con las líneas color sin amoníaco.

## 2. SERVICIOS

Con los nuevos **MC2 NECTAR RESTRUCTURING AMMONIA FREE COLORS** o **RECOVERY FOR COLORS WITH AMMONIA** se pueden realizar los siguientes servicios:

- ✓ Servicio Color Reestructurante
- ✓ Servicio Color Tono sobre Tono Reestructurante
- ✓ Servicio Baño de Color Reestructurante
- ✓ Servicio de Color Directo Reestructurante
- ✓ Servicio de Matización Reestructurante
- ✓ Servicio Reestructurante

Para los servicios que han sido creados con Nectar Restructuring System la proporción de mezcla estándar de los colores nunca cambia. Lo que cambia entre cada servicio es la cantidad añadida a la mezcla preparada de **MC2 NECTAR RESTRUCTURING AMMONIA FREE COLORS** o de **RECOVERY FOR COLORS WITH AMMONIA**.

### TABLA DE MEZCLAS DE LOS SERVICIOS

SERVICIO	PROPORCIÓN DE MEZCLA
<b>Servicio Color Reestructurante</b>	Mezcla color (crema color + oxidante) 50 g + 10 g (1/5) de <b>MC2 NECTAR RESTRUCTURING AMMONIA FREE COLORS</b> o de <b>RECOVERY FOR COLORS WITH AMMONIA</b>
<b>Servicio Color Tono sobre Tono Reestructurante</b>	Mezcla color (crema color + oxidante) 90 g + 45 g (1/3) de <b>MC2 NECTAR RESTRUCTURING AMMONIA FREE COLORS</b> o de <b>RECOVERY FOR COLORS WITH AMMONIA</b>
<b>Servicio Baño de color Reestructurante</b>	Mezcla color (crema color + oxidante) 90 g + 45 g (1/2) de <b>MC2 NECTAR RESTRUCTURING AMMONIA FREE COLORS</b> o de <b>RECOVERY FOR COLORS WITH AMMONIA</b>
<b>Servicio de Color Directo Reestructurante</b>	Color directo 50 g + 10 g (1/5) de <b>MC2 NECTAR RESTRUCTURING AMMONIA FREE COLORS</b>
<b>Servicio de Matización Reestructurante</b>	Mezcla Toner (crema color + oxidante) + 1/3 de <b>MC2 NECTAR RESTRUCTURING AMMONIA FREE COLORS</b> o de <b>RECOVERY FOR COLORS WITH AMMONIA</b>
<b>Servicio Reestructurante</b>	Tras haber aplicado el color oxidante en la raíz, distribuir uniformemente <b>RECOVERY MASK</b> durante el tiempo de exposición del color

## ✓ SERVICIO DE COLOR REESTRUCTURANTE

Tratamiento **NECTAR Restructuring** durante el servicio de coloración Permanente.

Aplicar la mezcla deseada de color de oxidación permanente en la raíz en la proporción de mezcla recomendada. Si la mezcla es compatible con el color que deseas en toda la melena, cuando se termine de aplicar en la raíz, pesa la cantidad de color que ha quedado. A lo que pese la mezcla añadir **1/5 de MC2 NECTAR RESTRUCTURING AMMONIA FREE COLORS** o de **RECOVERY FOR COLORS WITH AMMONIA** en el cuenco y emulsionar. Preparar los largos vaporizando **NECTAR RECOVERY SPRAY**. Después aplicar la nueva mezcla en largos y puntas.

Si fuera necesario preparar otra nueva mezcla para largos y puntas se recomienda mantener igual la proporción de mezcla entre crema color y oxidante, y después de la mezcla, añadir **1/5 de MC2 NECTAR RESTRUCTURING AMMONIA FREE COLORS** o de **RECOVERY FOR COLORS WITH AMMONIA**. Aplicar la nueva mezcla en largos y puntas.

Cuando haya finalizado el tiempo de exposición indicado en el producto, emulsionar y aclarar bien. Aplicar **NECTAR SHAMPOO** y **MASK** para potenciar el servicio **Restructuring**. Aplicar **NECTAR RECOVERY SPRAY** antes de secar.

**Sugerencias:** para obtener resultados apreciables del tratamiento *NectarRestructuring* en largos y puntas se recomienda un tiempo de exposición mínimo de 15 minutos en ambos.



LARGOS Y PUNTAS	Mezcla con 1/5 de MC2 NECTAR RESTRUCTURING AMMONIA FREE COLORS o de RECOVERY FOR COLORS WITH AMMONIA
Cortos	Mezcla color (crema color + oxidante) 25 g + 5 g (1/5) de <b>MC2 NECTAR RESTRUCTURING AMMONIA FREE COLORS</b> o de <b>RECOVERY FOR COLORS WITH AMMONIA</b>
Medianos	Mezcla color (crema color + oxidante) 50 g + 10 g (1/5) de <b>MC2 NECTAR RESTRUCTURING AMMONIA FREE COLORS</b> o de <b>RECOVERY FOR COLORS WITH AMMONIA</b>
Largos	Mezcla color (crema color + oxidante) 100 g + 20 g (1/5) de <b>MC2 NECTAR RESTRUCTURING AMMONIA FREE COLORS</b> o de <b>RECOVERY FOR COLORS WITH AMMONIA</b>

## ✓ SERVICIO COLOR TONO SOBRE TONO REESTRUCTURANTE

Tratamiento **Nectar Restructuring** para el servicio de coloración Tono sobre Tono.

Preparar la mezcla deseada de Color Tono sobre Tono en su proporción de mezcla recomendada. A lo que pese la mezcla añadir **1/3 de MC2 NECTAR RESTRUCTURING AMMONIA FREE COLORS** o de **NECTARRECOVERY FOR COLORS WITH AMMONIA** en el cuenco y emulsionar. Preparar los largos vaporizando **NECTAR RECOVERY SPRAY**. Después aplicar la nueva mezcla en raíces, largos y puntas.

Cuando haya finalizado el tiempo de exposición indicado en el producto, emulsionar y aclarar bien. Aplicar **NECTAR SHAMPOO** y **MASK** para potenciar el servicio **Restructuring**. Aplicar **NECTAR RECOVERY SPRAY** antes de secar.

**Sugerencias:** para obtener resultados apreciables del tratamiento *NectarRestructuring* en el cabello se recomienda un tiempo de exposición mínimo de 15 minutos.



RAÍZ, LARGOS Y PUNTAS	Mezcla con 1/3 de MC2 NECTAR RESTRUCTURING AMMONIA FREE COLORS o de RECOVERY FOR COLORS WITH AMMONIA
Servicio tono sobre tono	Mezcla color (crema color + oxidante) 90 g + 30 g (1/3) de <b>MC2 NECTAR RESTRUCTURING AMMONIA FREE COLORS</b> o de <b>RECOVERY FOR COLORS WITH AMMONIA</b>

## ✓ SERVICIO BAÑO DE COLOR REESTRUCTURANTE

Tratamiento **Nectar Restructuring** para el servicio de reflejos.

Preparar la mezcla deseada de color reflejante en su proporción de mezcla recomendada. A lo que pese la mezcla añadir **1/2 de MC2 NECTAR RESTRUCTURING AMMONIA FREE COLORS** o de **RECOVERY FOR COLORS WITH AMMONIA** en el cuenco y emulsionar. Preparar los largos vaporizando **RECOVERY SPRAY**. Después aplicar la nueva mezcla en raíces, largos y puntas.

Cuando haya finalizado el tiempo de exposición indicado en el producto, emulsionar y aclarar bien. Aplicar **NECTAR SHAMPOO** y **MASK** para potenciar el servicio **Restructuring**. Aplicar **NECTAR RECOVERY SPRAY** antes de secar.

**Sugerencias:** para obtener resultados apreciables del tratamiento *NectarRestructuring* en largos y puntas se recomienda un tiempo de exposición mínimo de 15 minutos.



RAÍZ, LARGOS Y PUNTAS	Mezcla con 1/2 de MC2 NECTAR RESTRUCTURING AMMONIA FREE COLORS o de RECOVERY FOR COLORS WITH AMMONIA
Servicio Baño de color Reestructurante	Mezcla color (crema color + oxidante) 90 g + 45 g (1/2) de <b>MC2 NECTAR RESTRUCTURING AMMONIA FREE COLORS</b> o de <b>RECOVERY FOR COLORS WITH AMMONIA</b>




## ✓ SERVICIO DE COLOR DIRECTO REESTRUCTURANTE

Tratamiento **Nectar Restructuring** para el servicio de coloración directa.

Añadir dentro un cuenco o biberón el tono de color directo deseado. A lo que pese la cantidad de color añadir **1/5 de MC2 NECTAR RESTRUCTURING** en el cuenco/biberón y emulsionar. Preparar los largos vaporizando **RECOVERY SPRAY**. Después aplicar la mezcla en raíces, largos y puntas.

Cuando haya finalizado el tiempo de exposición indicado en el producto, emulsionar y aclarar bien. Aplicar si fuera necesario **NECTAR SHAMPOO** y **MASK** para potenciar el servicio **Restructuring**. Aplicar **NECTAR RECOVERY SPRAY** antes de secar.

**Sugerencias:** para obtener resultados apreciables del tratamiento **NectarRestructuring** en largos y puntas se recomienda un tiempo de exposición mínimo de 15 minutos en ambos. 


RAÍZ, LARGOS Y PUNTAS	Mezcla con 1/5 de MC2 NECTAR RESTRUCTURING AMMONIA FREE COLORS
Servicio de Color Directo Reestructurante	Color directo 50 g + 10 g (1/5) de <b>MC2 NECTAR RESTRUCTURING AMMONIA FREE COLORS</b>

## ✓ SERVICIO DE MATIZACIÓN REESTRUCTURANTE

Tratamiento **Nectar Restructuring** para el servicio de matización.

Preparar la mezcla deseada de matizador en su proporción de mezcla recomendada. A lo que pese la mezcla añadir **1/5 de MC2 NECTAR RESTRUCTURING AMMONIA FREE COLORS** o de **RECOVERY FOR COLORS WITH AMMONIA** en el cuenco y emulsionar. Preparar los largos vaporizando **RECOVERY SPRAY**. Después aplicar la nueva mezcla en raíces, largos y puntas.

Cuando haya finalizado el tiempo de exposición indicado en el producto, emulsionar y aclarar bien. Aplicar **NECTAR SHAMPOO** y **MASK** para potenciar el servicio **Restructuring**. Aplicar **NECTAR RECOVERY SPRAY** antes de secar.

**Sugerencias:** para obtener resultados apreciables del tratamiento **NectarRestructuring** en largos y puntas se recomienda un tiempo de exposición mínimo de 10/15 minutos en ambos. 


RAÍZ, LARGOS Y PUNTAS	Mezcla con 1/5 de MC2 NECTAR RESTRUCTURING AMMONIA FREE COLORS o de RECOVERY FOR COLORS WITH AMMONIA
Servicio de Matización Reestructurante	Mezcla Toner (crema color + oxidante) 90 g + 30 g (1/5) de <b>MC2 NECTAR RESTRUCTURING AMMONIA FREE COLORS</b> o de <b>RECOVERY FOR COLORS WITH AMMONIA</b>

## ✓ SERVICIO REESTRUCTURANTE

Tratamiento **Nectar Restructuring** de medios a puntas durante la aplicación del color de oxidación en la raíz.

Aplicar la mezcla deseada de color de oxidación permanente en la raíz con su proporción de mezcla recomendada. Durante el tiempo de exposición del color en la raíz, preparar los largos vaporizando **RECOVERY SPRAY**. Después aplicar en largos y puntas **RECOVERY MASK** distribuyéndola de manera uniforme.

Cuando haya finalizado el tiempo de exposición indicado en el producto, emulsionar y aclarar bien. Aplicar **NECTAR RECOVERY SHAMPOO** y **MASK** para potenciar el servicio **Restructuring**. Aplicar **NECTAR RECOVERY SPRAY** antes de secar.

**Sugerencias:** para obtener resultados apreciables del tratamiento **Nectar Recovery Mask** en largos y puntas se recomienda un tiempo de exposición mínimo de 15 minutos en ambos. 

RAÍZ, LARGOS Y PUNTAS	NECTAR RECOVERY
Servicio Reestructurante	Aplicar la mezcla color (crema color + oxidante) en la raíz. Vaporizar <b>RECOVERY SPRAY</b> en largos antes de aplicar <b>RECOVERY MASK</b>

## ACLARADO Y POSTRATAMIENTO NECTAR RECOVERY FOR COLORS WITH AMMONIA O MC2 NECTAR RESTRUCTURING AMMONIA FREE COLORS

**RECOVERY SHAMPOO** combinado con **RECOVERY MASK** de **NECTAR** son los productos perfectos para realizar un tratamiento después del servicio y potenciar el efecto de **RECOVERY FOR COLORS WITH AMMONIA** o **MC2 NECTAR RESTRUCTURING AMMONIA FREE COLORS**.

**Sugerencia:** **NECTAR Recovery Shampoo** y **Mask** de **Sens.ùs** son productos perfectos para el mantenimiento en casa del servicio **NECTAR** realizado en el salón. Potencian el efecto reestructurante y alargan la duración del color. 

- PASO 1** ponerse guantes desechables y empezar a masajear el color sin añadir agua. Después, añadir unas gotas de agua y seguir emulsionando hasta que el color tenga la consistencia de una crema suave. Aclarar bien con agua.
- PASO 2** lavar el cabello con **RECOVERY Shampoo**.
- PASO 3** después de haber eliminado el champú, aplicar **RECOVERY Mask**, dejar actuar 5/10 minutos y aclarar.
- PASO 4** antes de pasar al peinado vaporizar **RECOVERY Spray** y secar.

# NECTAR

## Recovery


RESTRUCTURING SYSTEM


**Nectar Restructuring System** est un véritable système restructurant qui permet d'offrir un service exclusif de reconstruction pour le cheveu, intégré au service de coloration.

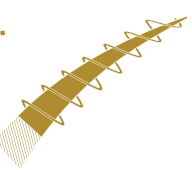
Une ligne de produits multifonctions qui, associés aux colorations, prennent soin du cheveu en un seul service. **Nectar Restructuring System permet d'avoir des cheveux sains, brillants, hydratés et vigoureux. Son action permet de prolonger la durée de la couleur.**

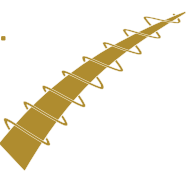
Colorer et restructurer en même temps?  
Prolonger la durée de la couleur?

**C'est maintenant possible avec Nectar!**

- 

En exploitant l'ouverture des écailles durant la coloration, les principes actifs de la restructuration pénètrent en profondeur, en agissant de manière efficace et ciblée.
- 

À partir d'aujourd'hui dans votre salon, vous pourrez colorer et restructurer dans le même temps de pose.
- 

NECTAR ajouté à la couleur nourrit et restructure en profondeur.
- 

Vous aurez des cheveux plus sains et plus vigoureux, brillants et hydratés. Résultat immédiat et couleur de longue durée!



-  Eco Friendly
-  Vegan Friendly
-  Repair Action
-  Color Shine Action
-  Long Lasting Action

Précieux système de principes actifs concentrés restructurants dans la formule exclusive à **action biomimétique (Active Revitalizing Complex)** qui mélangé à toutes les nuances de Couleur, permet d'offrir un véritable traitement revitalisant et colorant, en amplifiant et en exaltant l'effet cosmétique là où le cheveu est plus sensibilisé ou déstructuré. **Sa formule exclusive a un effet cumulatif et son utilisation constante permet de prolonger la brillance et la durée de la couleur.**

Avec l'introduction de **Nectar Restructuring System** il sera possible de fournir un véritable instrument de travail capable de satisfaire la plupart des exigences qui se sont manifestées en salon ces dernières années:

- ✓ Facilité d'application
- ✓ Possibilité d'offrir plusieurs services en même temps
- ✓ Gain de temps
- ✓ Plus grande rentabilité du salon
- ✓ Facilité de revente

## 1. ARC: DE QUOI S'AGIT-IL ?

L'utilisation d'**Active Revitalizing Complex, ARC**, innove le système de coloration



### PROPRIÉTÉS

Avec des ingrédients naturels, certifiés et innovants qui aident à renforcer la structure interne du cheveu. Facilite les liaisons ioniques avec la structure kératinique du cheveu; pénètre en profondeur dans la fibre en la reportant aux niveaux des cheveux vierges.

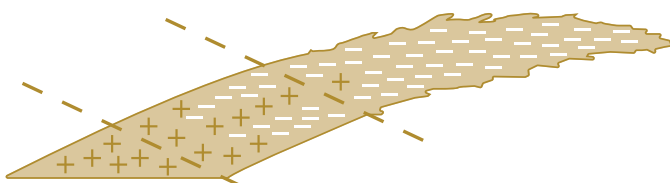
Mix d'acides aminés d'origine végétale à action biomimétique capable d'émuler les activités de la kératine structurale du cheveu.

### BIENFAITS

Renforce et rajeunit le cheveu.

Exerce une action restructurante multifonction, optimisée pour interagir au niveau moléculaire dans le cheveu.

Restructure la fibre du cheveu.



BASE / REPOUSSE	LONGUEUR	POINTE
Longueur 1 cm	Longueur jusqu'à 12 cm	Longueur plus de 12 cm
<b>Structure saine</b>	<b>Structure sensibilisée</b>	<b>Structure poreuse/ très poreuse</b>
Présence de 7/10 couches de cuticule	Présence d'environ 4 couches de cuticule	Absence possible de cuticule
Kératine tendre	Processus de kératinisation avancée - kératine dure	<b>Service de reconstruction indispensable!</b>
	<b>Service de reconstruction nécessaire !</b>	

**RECOVERY FOR COLORS WITH AMMONIA** est un précieux système de principes actifs concentrés dans la formule exclusive **ARC (Active Revitalizing Complex)** qui assure l'effet cosmétique et un haut pouvoir restructurant sur les longueurs sensibilisées et déstructurées du cheveu. **RECOVERY FOR COLORS WITH AMMONIA** doit être utilisé avec les lignes couleur avec ammoniac.



**MC2 NECTAR RESTRUCTURING AMMONIA FREE COLORS** c'est un précieux système de principes actifs concentrés dans la formule exclusive **ARC (Active Revitalizing Complex)** qui assure l'effet cosmétique et un haut pouvoir restructurant sur les longueurs sensibilisées et déstructurées du cheveu. **MC2 NECTAR RESTRUCTURING AMMONIA FREE COLORS** doit être utilisé avec les lignes couleur sans ammoniac.

## 2. SERVICES

Les nouveaux produits **MC2 NECTAR RESTRUCTURING AMMONIA FREE COLORS** ou **RECOVERY FOR COLORS WITH AMMONIA** permettent de réaliser les services suivants:

- ✓ Service Couleur Restructurant
- ✓ Service Couleur ton sur ton Restructurant
- ✓ Service Bain de couleur Restructurant
- ✓ Service Couleur directe Restructurant
- ✓ Service Tonalisation Restructurant
- ✓ Service Restructurant

Pour les services qui ont été créés avec Nectar Restructuring System, le rapport de mélange standard des couleurs ne change jamais. Ce qui varie entre un service et l'autre c'est l'ajout d'une quantité de **MC2 NECTAR RESTRUCTURING AMMONIA FREE COLORS** ou de **RECOVERY FOR COLORS WITH AMMONIA** au mélange créé.

### TABLEAU MÉLANGES SERVICES

SERVICE	RAPPORT DE MÉLANGE
<b>Service Couleur Restructurant</b>	Mélange couleur (crème couleur + oxydant) 50 g + 10 g (1/5) de <b>MC2 NECTAR RESTRUCTURING AMMONIA FREE COLORS</b> ou de <b>RECOVERY FOR COLORS WITH AMMONIA</b>
<b>Service Couleur ton sur ton Restructurant</b>	Mélange couleur (crème couleur + oxydant) 90 g + 30 g (1/3) de <b>MC2 NECTAR RESTRUCTURING AMMONIA FREE COLORS</b> ou de <b>RECOVERY FOR COLORS WITH AMMONIA</b>
<b>Service Bain de Couleur Restructurant</b>	Mélange couleur (crème couleur + oxydant) 90 g + 45 g (1/2) de <b>MC2 NECTAR RESTRUCTURING AMMONIA FREE COLORS</b> ou de <b>RECOVERY FOR COLORS WITH AMMONIA</b>
<b>Service Couleur directe Restructurant</b>	Couleur directe 50 g + 10 g (1/5) de <b>MC2 NECTAR RESTRUCTURING AMMONIA FREE COLORS</b>
<b>Service Tonalisation Restructurant</b>	Mélange Toner (crème couleur + oxydant) + 1/3 de <b>MC2 NECTAR RESTRUCTURING AMMONIA FREE COLORS</b> ou de <b>RECOVERY FOR COLORS WITH AMMONIA</b>
<b>Service Restructurant</b>	Après avoir appliqué la couleur oxydante sur les racines, distribuer uniformément <b>RECOVERY MASK</b> durant le temps de pose de la couleur

## ✓ SERVICE COULEUR RESTRUCTURANT

Traitement **Nectar Restructuring** durant le service de coloration Permanente.

Appliquer le mélange désiré de couleur d'oxydation permanente sur les racines avec la dilution recommandée. Si le mélange est compatible avec la couleur désirée sur toute la chevelure, après avoir terminé l'application sur les racines, peser la quantité de couleur restante. Au poids du mélange ajouter un **1/5 de MC2 NECTAR RESTRUCTURING AMMONIA FREE COLORS** ou de **RECOVERY FOR COLORS WITH AMMONIA** dans le bol et émulsionner. Préparer les longueurs en vaporisant **NECTAR RECOVERY SPRAY**. Appliquer ensuite le nouveau mélange sur les longueurs et sur les pointes.

Si il faut préparer de nouveau le mélange pour l'application sur les longueurs et sur les pointes il est conseillé de maintenir le même rapport de dilution entre crème couleur et oxydant puis d'ajouter au mélange **1/5 de MC2 NECTAR RESTRUCTURING AMMONIA FREE COLORS** ou de **RECOVERY FOR COLORS WITH AMMONIA**. Appliquer le nouveau mélange sur les longueurs et sur les pointes.

Une fois que le temps de pose indiqué pour le produit est écoulé, émulsionner et rincer soigneusement. Appliquer **NECTAR SHAMPOO** et **MASK** pour amplifier le service **Restructuring**. Appliquer **NECTAR RECOVERY SPRAY** avant le séchage.

**Suggestions:** Pour avoir des résultats appréciables avec le traitement *Nectar Restructuring* sur les longueurs et sur les pointes, nous conseillons de respecter sur celles-ci un temps de pose de 15 minutes minimum.



LONGUEURS ET POINTES	Mélange avec 1/5 de MC2 NECTAR RESTRUCTURING AMMONIA FREE COLORS ou de RECOVERY FOR COLORS WITH AMMONIA
<b>Courtes</b>	Mélange couleur (crème couleur + oxydant) 25 g + 5 g (1/5) de <b>MC2 NECTAR RESTRUCTURING AMMONIA FREE COLORS</b> ou de <b>RECOVERY FOR COLORS WITH AMMONIA</b>
<b>Moyennes</b>	Mélange couleur (crème couleur + oxydant) 50 g + 10 g (1/5) de <b>MC2 NECTAR RESTRUCTURING AMMONIA FREE COLORS</b> ou de <b>RECOVERY FOR COLORS WITH AMMONIA</b>
<b>Longues</b>	Mélange couleur (crème couleur + oxydant) 100 g + 20 g (1/5) de <b>MC2 NECTAR RESTRUCTURING AMMONIA FREE COLORS</b> ou de <b>RECOVERY FOR COLORS WITH AMMONIA</b>

## ✓ SERVICE COULEUR TON SUR TON RESTRUCTURANT

Traitement **Nectar Restructuring** pour le service de coloration Ton sur ton.

Préparer le mélange désiré de Couleur ton sur ton dans la dilution recommandée. Au poids du mélange ajouter un **1/3 de MC2 NECTAR RESTRUCTURING AMMONIA FREE COLORS** ou de **NECTAR RECOVERY FOR COLORS WITH AMMONIA** dans le bol et émulsionner. Préparer les longueurs en vaporisant **NECTAR RECOVERY SPRAY**. Appliquer ensuite le nouveau mélange sur les racines, les longueurs et les pointes.

Une fois que le temps de pose indiqué pour le produit est écoulé, émulsionner et rincer soigneusement. Appliquer **NECTAR SHAMPOO** et **MASK** pour amplifier le service **Restructuring**. Appliquer **NECTAR RECOVERY SPRAY** avant le séchage.

**Suggestions:** Pour avoir des résultats appréciables avec le traitement *Nectar Restructuring* sur la chevelure nous conseillons de respecter un temps de pose de 15 minutes minimum.



RACINES LONGUEURS ET POINTES	Mélange avec 1/3 de MC2 NECTAR RESTRUCTURING AMMONIA FREE COLORS ou de RECOVERY FOR COLORS WITH AMMONIA
<b>Service Ton sur ton</b>	Mélange couleur (crème couleur + oxydant) 90 g + 30 g (1/3) de <b>MC2 NECTAR RESTRUCTURING AMMONIA FREE COLORS</b> ou de <b>RECOVERY FOR COLORS WITH AMMONIA</b>

## ✓ SERVICE BAIN DE COULEUR RESTRUCTURANT

Traitement **Nectar Restructuring** pour le service de Reflets.

Préparer le mélange désiré du Couleur à reflets dans la dilution recommandée. Au poids du mélange ajouter un **1/2 de MC2 NECTAR RESTRUCTURING AMMONIA FREE COLORS** ou de **RECOVERY FOR COLORS WITH AMMONIA** dans le bol et émulsionner. Préparer les longueurs en vaporisant **RECOVERY SPRAY**. Appliquer ensuite le nouveau mélange sur les racines, les longueurs et les pointes.

Une fois que le temps de pose indiqué pour le produit est écoulé, émulsionner et rincer soigneusement. Appliquer **NECTAR SHAMPOO** et **MASK** pour amplifier le service **Restructuring**. Appliquer **NECTAR RECOVERY SPRAY** avant le séchage.

**Suggestions:** Pour avoir des résultats appréciables avec le traitement *Nectar Restructuring* sur les longueurs et sur les pointes, nous conseillons de respecter sur celles-ci un temps de pose de 15 minutes minimum.



RACINES LONGUEURS ET POINTES	Mélange avec 1/2 de MC2 NECTAR RESTRUCTURING AMMONIA FREE COLORS ou de RECOVERY FOR COLORS WITH AMMONIA
<b>Service Bain de couleur Restructurant</b>	Mélange couleur (crème couleur + oxydant) 90 g + 45 g (1/2) de <b>MC2 NECTAR RESTRUCTURING AMMONIA FREE COLORS</b> ou de <b>RECOVERY FOR COLORS WITH AMMONIA</b>




## ✓ SERVICE COULEUR DIRECTE RESTRUCTURANT

Traitement **Nectar Restructuring** pour le service de coloration Directe.

Ajouter dans un bol ou un biberon la nuance de couleur directe désirée. Au poids de la quantité de couleur versée ajouter un **1/5 de MC2 NECTAR RESTRUCTURING** dans le bol/biberon et émulsionner. Préparer les longueurs en vaporisant **RECOVERY SPRAY**. Appliquer ensuite le mélange sur les racines, sur les longueurs et sur les pointes.

Une fois que le temps de pose indiqué pour le produit est écoulé, émulsionner et rincer soigneusement. Appliquer si nécessaire **NECTAR SHAMPOO** et **MASK** pour amplifier le service **Restructuring**. Appliquer **NECTAR RECOVERY SPRAY** avant le séchage.

**Suggestions:** Pour avoir des résultats appréciables avec le traitement **Nectar Restructuring** sur les longueurs et sur les pointes, nous conseillons de respecter sur celles-ci un temps de pose de 15 minutes minimum. 


RACINES LONGUEURS ET POINTES	Mélange avec 1/5 de MC2 NECTAR RESTRUCTURING AMMONIA FREE COLORS
Service Couleur directe Restructurant	Couleur directe 50 g + 10 g (1/5) de <b>MC2 NECTAR RESTRUCTURING AMMONIA FREE COLORS</b>

## ✓ SERVICE TONALISATION RESTRUCTURANT

Traitement **Nectar Restructuring** pour le service de Tonalisation.

Préparer le mélange désiré de Tonalisant dans la dilution recommandée. Au poids du mélange ajouter un **1/5 de MC2 NECTAR RESTRUCTURING AMMONIA FREE COLORS** ou de **RECOVERY FOR COLORS WITH AMMONIA** dans le bol et émulsionner. Préparer les longueurs en vaporisant **RECOVERY SPRAY**. Appliquer ensuite le nouveau mélange sur les racines, les longueurs et les pointes.

Une fois que le temps de pose indiqué pour le produit est écoulé, émulsionner et rincer soigneusement. Appliquer **NECTAR SHAMPOO** et **MASK** pour amplifier le service **Restructuring**. Appliquer **NECTAR RECOVERY SPRAY** avant le séchage.

**Suggestions:** Pour avoir des résultats appréciables avec le traitement **Nectar Restructuring** sur les longueurs et sur les pointes, nous conseillons de respecter sur celles-ci un temps de pose de 15 minutes minimum. 


RACINES LONGUEURS ET POINTES	Mélange avec 1/5 de MC2 NECTAR RESTRUCTURING AMMONIA FREE COLORS ou de RECOVERY FOR COLORS WITH AMMONIA
Service Tonalisation Restructurant	Mélange Toner (crème couleur + oxydant) 90 g + 30 g (1/5) de <b>MC2 NECTAR RESTRUCTURING AMMONIA FREE COLORS</b> ou de <b>RECOVERY FOR COLORS WITH AMMONIA</b>

## ✓ SERVICE RESTRUCTURANT

Traitement **Nectar Restructuring** sur les longueurs durant la pose de la couleur d'oxydation sur les racines.

Appliquer le mélange désiré de couleur d'oxydation permanente sur les racines avec la dilution recommandée. Durant le temps de pose de la couleur sur les racines, préparer les longueurs en vaporisant **RECOVERY SPRAY**. Appliquer ensuite **RECOVERY MASK** sur les longueurs et sur les pointes en le répartissant uniformément.


Une fois que le temps de pose indiqué pour le produit est écoulé, émulsionner et rincer soigneusement. Appliquer **NECTAR RECOVERY SHAMPOO** et **MASK** pour amplifier le service **Restructuring**. Appliquer **NECTAR RECOVERY SPRAY** avant le séchage.

**Suggestions:** Pour avoir des résultats appréciables avec le traitement **Nectar Recovery Mask** sur les longueurs et sur les pointes, nous conseillons de respecter sur celles-ci un temps de pose de 15 minutes minimum. 

RACINES LONGUEURS ET POINTES	NECTAR RECOVERY
Service Restructurant	Appliquer le Mélange Couleur (crème couleur + oxydant) sur les racines. Vaporiser <b>RECOVERY SPRAY</b> sur les longueurs avant d'y appliquer <b>RECOVERY MASK</b>

## RINÇAGE ET APRÈS-TRAITEMENT NECTAR RECOVERY FOR COLORS WITH AMMONIA OU MC2 NECTAR RESTRUCTURING AMMONIA FREE COLORS

**RECOVERY SHAMPOO** associé à **RECOVERY MASK** de Nectar sont les produits parfaits pour effectuer un traitement après-service et amplifier l'effet de **RECOVERY FOR COLORS WITH AMMONIA** ou de **MC2 NECTAR RESTRUCTURING AMMONIA FREE COLORS**.

**Suggestion:** **NECTAR Recovery Shampoo** et **Mask** de Sens.ùs sont des produits parfaits comme entretien à la maison du service **NECTAR** effectué au salon. Ils amplifient l'effet restructurant et prolongent la durée de la couleur. 

- PHASE 1** Mettre des gants jetables et commencer à masser la couleur sans ajouter d'eau. Ensuite, ajouter quelques gouttes d'eau et continuer à émulsionner jusqu'à ce que la couleur prenne la consistance d'une crème fluide. Rincer soigneusement.
- PHASE 2** Laver les cheveux avec **RECOVERY Shampoo**.
- PHASE 3** Après avoir éliminé le shampoing, appliquer **RECOVERY Mask**, laisser agir 5/10 minutes puis rincer.
- PHASE 4** Avant la mise en plis vaporiser **RECOVERY Spray** puis sécher.



# NECTAR

## Recovery

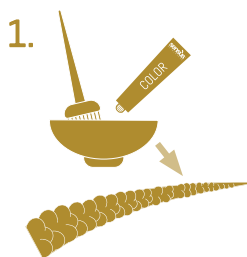
RESTRUCTURING SYSTEM

**Nectar Restructuring System** é um verdadeiro sistema reestruturante que permite oferecer um serviço exclusivo de reconstrução do cabelo, integrado ao serviço de coloração.

Uma linha de produtos multifuncionais que combinados com as colorações tratam o cabelo com um único serviço. **Nectar Restructuring System permite ter cabelos saudáveis, brilhantes, hidratados e fortes. A sua ação permite prolongar a duração da cor.**

Colorir e reestruturar ao mesmo tempo?  
Prolongar a duração da cor?

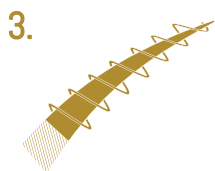
**Agora é possível, com Nectar!**



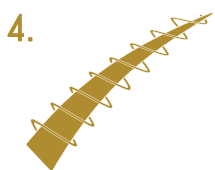
Desfrutando da abertura das escamas durante a coloração, os princípios ativos da reestruturação penetram profundamente, atuando de modo eficaz e mirado.



A partir de hoje, no seu salão, poderá colorir e reestruturar durante o mesmo tempo de atuação.



NECTAR adicionado à coloração nutre e reestrutura em profundidade.



Você terá cabelos mais saudáveis, luminosos e hidratados. Resultado imediato e coloração de longa duração!



-  Eco Friendly
-  Vegan Friendly
-  Repair Action
-  Color Shine Action
-  Long Lasting Action

Precioso sistema de princípios ativos concentrados reestruturantes na exclusiva fórmula com **ação biomimética (Active Revitalizing Complex)** que misturado à todas as nuances de Cor permite oferecer um verdadeiro tratamento revitalizante e colorante, amplificando e exaltando o efeito cosmético onde o cabelo resulta mais sensibilizado ou desestruturado. **A sua fórmula exclusiva tem um efeito cumulativo e o seu uso constante permite prolongar o brilho e a duração da cor.**

Com a introdução de **Nectar Restructuring System** será possível fornecer uma verdadeira ferramenta de trabalho capaz de responder à maioria das exigências do Salão que emergiram nos últimos anos:

- ✓ Facilidade de aplicação.
- ✓ Possibilidade de poder oferecer vários serviços contemporaneamente.
- ✓ Economizar tempo.
- ✓ Maior lucro do Salão.
- ✓ Facilidade de revenda.

## 1. O QUE É O ARC?

O uso do **Active Revitalizing Complex, ARC**, inova o sistema de coloração



### PROPRIEDADES

Com ingredientes naturais, certificados e inovadores que ajudam a reforçar a estrutura interna do cabelo. Facilita as ligações iônicas com a estrutura queratínica do cabelo, penetra em profundidade na fibra levando-a novamente aos níveis dos cabelos virgens.

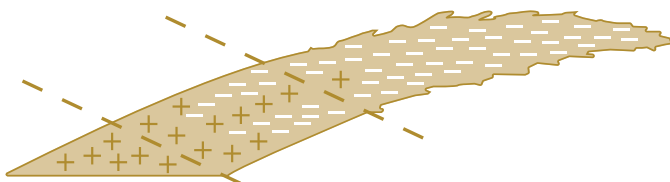
Mix de aminoácidos de origem vegetal com ação biomimética capaz de emular as atividades da queratina estrutural do cabelo.

### BENEFÍCIOS

Reforça e rejuvenesce o cabelo.

Efetua uma ação reestruturante multifuncional, otimizada para interagir a nível molecular do cabelo.

Reestrutura a fibra do cabelo.



BASE / CRESCIMENTO	COMPRIMENTO	PONTA
Comprimento 1 cm	Comprimento até 12 cm	Comprimento além de 12 cm
<b>Estrutura sadia</b>	<b>Estrutura sensibilizada</b>	<b>Estrutura porosa/ muito porosa</b>
Presença de 7/10 camadas de cutícula	Presença de aprox. 4 camadas de cutícula	Possível ausência de cutícula
Queratina macia	Processo de queratinização avançado - Queratina dura	<b>É indispensável um serviço de reconstrução!</b>

O **RECOVERY FOR COLORS WITH AMMONIA** é um precioso sistema de princípios ativos concentrados na exclusiva fórmula **ARC (Active Revitalizing Complex)** que garante um efeito cosmético e um elevado poder reestruturante nos comprimentos sensibilizados e desestruturados do cabelo. **RECOVERY FOR COLORS WITH AMMONIA** deve ser usado **com as linhas de coloração com amoníaco**.



**MC2 NECTAR RESTRUCTURING AMMONIA FREE COLORS** é um precioso sistema de princípios ativos concentrados na exclusiva fórmula **ARC (Active Revitalizing Complex)** que garante um efeito cosmético e um elevado poder reestruturante nos comprimentos sensibilizados e desestruturados do cabelo. **MC2 NECTAR RESTRUCTURING AMMONIA FREE COLORS** deve ser usado **com as linhas de coloração sem amoníaco**.

## 2. SERVIÇOS

Com os novos **MC2 NECTAR RESTRUCTURING AMMONIA FREE COLORS** ou **RECOVERY FOR COLORS WITH AMMONIA** podem-se realizar os seguintes serviços:

- ✓ Serviço coloração Reestruturante
- ✓ Serviço coloração Tom sobre Tom Reestruturante
- ✓ Serviço Banho de Cor Reestruturante
- ✓ Serviço coloração direta Reestruturante
- ✓ Serviço tonalização Reestruturante
- ✓ Serviço Reestruturante

Para serviços que foram criados com **Nectar Restructuring System** a relação de mistura padrão das cores não muda nunca. Aquilo que varia entre um serviço e outro é a adição da quantidade de **MC2 NECTAR RESTRUCTURING AMMONIA FREE COLORS** ou de **RECOVERY FOR COLORS WITH AMMONIA** à mistura criada.

### TABELA MISTURA SERVIÇOS

SERVIÇO	PROPORÇÃO DE MISTURA
<b>Serviço coloração Reestruturante</b>	Mistura de cor (creme colorante + oxidante) 50g + 10g (1/5) de <b>MC2 NECTAR RESTRUCTURING AMMONIA FREE COLORS</b> ou de <b>RECOVERY FOR COLORS WITH AMMONIA</b>
<b>Serviço coloração Tom sobre Tom Reestruturante</b>	Mistura de cor (creme colorante + oxidante) 90g + 30g (1/3) de <b>MC2 NECTAR RESTRUCTURING AMMONIA FREE COLORS</b> ou de <b>RECOVERY FOR COLORS WITH AMMONIA</b>
<b>Serviço Banho de Cor Reestruturante</b>	Mistura de cor (creme colorante + oxidante) 90g + 45g (1/2) de <b>MC2 NECTAR RESTRUCTURING AMMONIA FREE COLORS</b> ou de <b>RECOVERY FOR COLORS WITH AMMONIA</b>
<b>Serviço coloração direta Reestruturante</b>	Coloração direta 50g + 10g (1/5) de <b>MC2 NECTAR RESTRUCTURING AMMONIA FREE COLORS</b>
<b>Serviço tonalização Reestruturante</b>	Mistura de cor (creme colorante + oxidante) + (1/3) de <b>MC2 NECTAR RESTRUCTURING AMMONIA FREE COLORS</b> ou de <b>RECOVERY FOR COLORS WITH AMMONIA</b>
<b>Serviço Reestruturante</b>	Após ter aplicado a coloração oxidante nas raízes, distribua uniformemente <b>RECOVERY MASK</b> no tempo de repouso da tinta.

## ✓ SERVIÇO COLORAÇÃO REESTRUTURANTE

Tratamento **Nectar Restructuring** durante o serviço de coloração Permanente.

Aplique a mistura desejada de coloração com oxidação permanente na raiz na proporção de diluição recomendada. Se a mistura for compatível com a cor desejada em todo o cabelo, uma vez terminada a aplicação na raiz pesar a quantidade de cor restante. Ao peso da mistura, acrescentar **1/5 de MC2 NECTAR RESTRUCTURING AMMONIA FREE COLORS** ou de **RECOVERY FOR COLORS WITH AMMONIA** no recipiente e emulsionar. Preparar os comprimentos vaporizando **NECTAR RECOVERY SPRAY**. Em seguida, aplicar a nova mistura nos comprimentos e nas pontas. Caso seja necessária a preparação de uma nova mistura no comprimento e nas pontas, recomenda-se manter inalterada a proporção de diluição entre creme colorante e oxidante, e sucessivamente à mistura, acrescente **1/5 de MC2 NECTAR RESTRUCTURING AMMONIA FREE COLORS** ou de **RECOVERY FOR COLORS WITH AMMONIA**. Aplicar a nova mistura nos comprimentos e nas pontas.

Uma vez terminado o tempo de repouso indicado no produto, emulsionar e enxaguar cuidadosamente. Aplicar **NECTAR SHAMPOO** e **MASK** para amplificar o serviço **Restructuring**. Aplicar **NECTAR RECOVERY SPRAY** antes de secar os cabelos.

**Sugestões:** Para obter um bom resultado do tratamento **Nectar Restructuring** nos comprimentos e nas pontas, aconselha-se um tempo de repouso mínimo de 15 minutos.



COMPRImentos E PONTAS	Mistura com 1/5 de MC2 NECTAR RESTRUCTURING AMMONIA FREE COLORS ou RECOVERY FOR COLORS WITH AMMONIA
<b>Curtos</b>	Mistura de cor (creme colorante + oxidante) 25g + 5g (1/5) de <b>MC2 NECTAR RESTRUCTURING AMMONIA FREE COLORS</b> ou de <b>RECOVERY FOR COLORS WITH AMMONIA</b>
<b>Médios</b>	Mistura de cor (creme colorante + oxidante) 50g + 10g (1/5) de <b>MC2 NECTAR RESTRUCTURING AMMONIA FREE COLORS</b> ou de <b>RECOVERY FOR COLORS WITH AMMONIA</b>
<b>Longos</b>	Mistura de cor (creme colorante + oxidante) 100g + 20g (1/5) de <b>MC2 NECTAR RESTRUCTURING AMMONIA FREE COLORS</b> ou de <b>RECOVERY FOR COLORS WITH AMMONIA</b>

## ✓ SERVIÇO COLORAÇÃO TOM SOBRE TOM REESTRUTURANTE

Tratamento **Nectar Restructuring** durante o serviço de coloração Tom sobre Tom.

Prepare a mistura desejada de Coloração Tom sobre Tom na diluição recomendada. Ao peso da mistura, acrescentar **1/3 de MC2 NECTAR RESTRUCTURING AMMONIA FREE COLORS** ou de **NECTAR RECOVERY FOR COLORS WITH AMMONIA** no recipiente e emulsionar. Preparar os comprimentos vaporizando **NECTAR RECOVERY SPRAY**. Em seguida, aplicar a nova mistura nas raízes, nos comprimentos e nas pontas.

Uma vez terminado o tempo de repouso indicado no produto, emulsionar e enxaguar cuidadosamente. Aplicar **NECTAR SHAMPOO** e **MASK** para amplificar o serviço **Restructuring**. Aplicar **NECTAR RECOVERY SPRAY** antes de secar os cabelos.

**Sugestões:** Para obter um bom resultado do tratamento **Nectar Restructuring** nos cabelos, aconselha-se um tempo de repouso mínimo de 15 minutos.



RAIZ, COMPRImentos E PONTAS	Mistura com 1/3 de MC2 NECTAR RESTRUCTURING AMMONIA FREE COLORS ou RECOVERY FOR COLORS WITH AMMONIA
<b>Servizio Tono su Tono</b>	Mistura de cor (creme colorante + oxidante) 90g + 30g (1/3) de <b>MC2 NECTAR RESTRUCTURING AMMONIA FREE COLORS</b> ou de <b>RECOVERY FOR COLORS WITH AMMONIA</b>

## ✓ SERVIÇO BANHO DE COR REESTRUTURANTE

Tratamento **Nectar Restructuring** durante o serviço Reflexante.

Prepare a mistura desejada de Coloração Reflexante na diluição recomendada. Ao peso da mistura, acrescentar **1/2 de MC2 NECTAR RESTRUCTURING AMMONIA FREE COLORS** ou de **RECOVERY FOR COLORS WITH AMMONIA** no recipiente e emulsionar. Preparar os comprimentos vaporizando **RECOVERY SPRAY**. Em seguida, aplicar a nova mistura nas raízes, nos comprimentos e nas pontas.

Uma vez terminado o tempo de repouso indicado no produto, emulsionar e enxaguar cuidadosamente. Aplicar **NECTAR SHAMPOO** e **MASK** para amplificar o serviço **Restructuring**. Aplicar **NECTAR RECOVERY SPRAY** antes de secar os cabelos.

**Sugestões:** Para obter um bom resultado do tratamento **Nectar Restructuring** nos comprimentos e nas pontas, aconselha-se um tempo de repouso mínimo de 15 minutos.



RAIZ, COMPRImentos E PONTAS	Mistura com 1/2 de MC2 NECTAR RESTRUCTURING AMMONIA FREE COLORS ou RECOVERY FOR COLORS WITH AMMONIA
<b>Serviço Banho de Cor Reestruturante</b>	Mistura de cor (creme colorante + oxidante) 90g + 45g (1/2) de <b>MC2 NECTAR RESTRUCTURING AMMONIA FREE COLORS</b> ou de <b>RECOVERY FOR COLORS WITH AMMONIA</b>

## ✓ SERVIÇO COLORAÇÃO DIRETA REESTRUTURANTE

Tratamento **Nectar Restructuring** para o serviço de coloração direta.

Acrescentar dentro do recipiente ou do tubo aplicador a nuance de coloração desejada. Ao peso da mistura acrescentar **1/5 de MC2 NECTAR RESTRUCTURING** no recipiente/tubo aplicador e emulsionar. Preparar os comprimentos vaporizando **RECOVERY SPRAY**. Em seguida, aplicar a mistura nas raízes, nos comprimentos e nas pontas.

Uma vez terminado o tempo de repouso indicado no produto, emulsionar e enxaguar cuidadosamente. Aplicar, se necessário, **NECTAR SHAMPOO** e **MASK** para amplificar o serviço **Restructuring**. Aplicar **NECTAR RECOVERY SPRAY** antes de secar os cabelos.

**Sugestões:** Para obter um bom resultado do tratamento **Nectar Restructuring** nos comprimentos e nas pontas, aconselha-se um tempo de repouso mínimo de 15 minutos.



RAIZ, COMPRIMENTOS E PONTAS	Mistura com 1/5 de MC2 NECTAR RESTRUCTURING AMMONIA FREE COLORS
Serviço coloração direta Reestruturante	Coloração direta 50g + 10g (1/5) de <b>MC2 NECTAR RESTRUCTURING AMMONIA FREE COLORS</b>

## ✓ SERVIÇO TONALIZAÇÃO REESTRUTURANTE

Tratamento **Nectar Restructuring** para o serviço de Tonalização.

Prepare a mistura desejada de Tonalizante na diluição recomendada. Ao peso da mistura, acrescentar **1/5 de MC2 NECTAR RESTRUCTURING AMMONIA FREE COLORS** ou de **RECOVERY FOR COLORS WITH AMMONIA** no recipiente e emulsionar. Preparar os comprimentos vaporizando **RECOVERY SPRAY**. Em seguida, aplicar a nova mistura nas raízes, nos comprimentos e nas pontas.

Uma vez terminado o tempo de repouso indicado no produto, emulsionar e enxaguar cuidadosamente. Aplicar **NECTAR SHAMPOO** e **MASK** para amplificar o serviço **Restructuring**. Aplicar **NECTAR RECOVERY SPRAY** antes de secar os cabelos.

**Sugestões:** Para obter um bom resultado do tratamento **Nectar Restructuring** nos comprimentos e nas pontas, aconselha-se um tempo de repouso mínimo de 15 minutos.



RAIZ, COMPRIMENTOS E PONTAS	Mistura com 1/5 de MC2 NECTAR RESTRUCTURING AMMONIA FREE COLORS ou RECOVERY FOR COLORS WITH AMMONIA
Serviço tonalização Reestruturante	Mistura de toner (creme colorante + oxidante) 90g + 30g (1/5) de <b>MC2 NECTAR RESTRUCTURING AMMONIA FREE COLORS</b> ou de <b>RECOVERY FOR COLORS WITH AMMONIA</b>

## ✓ SERVIÇO REESTRUTURANTE

Tratamento **Nectar Restructuring** nos comprimentos durante a aplicação da coloração com oxidação nas raízes.

Aplique a mistura desejada de coloração com oxidação permanente na raiz na proporção de diluição recomendada. Durante o tempo de repouso da coloração na raiz, prepare os comprimentos vaporizando **RECOVERY SPRAY**. Sucessivamente, aplicar nos comprimentos e nas pontas **RECOVERY MASK** distribuindo-a de modo uniforme.

Uma vez terminado o tempo de repouso indicado no produto, emulsionar e enxaguar cuidadosamente. Aplicar **Nectar Recovery Shampoo** e **Mask** para amplificar o serviço **Restructuring**. Aplicar **NECTAR RECOVERY SPRAY** antes de secar os cabelos.

**Sugestões:** Para obter um bom resultado do tratamento **Nectar Recovery Mask** nos comprimentos e nas pontas, aconselha-se um tempo de repouso mínimo de 15 minutos.



RAIZ, COMPRIMENTOS E PONTAS	NECTAR RECOVERY
Serviço Reestruturante	Aplicar a Mistura Colorante (creme colorante + oxidante) nas raízes. Vaporizar <b>RECOVERY SPRAY</b> nos comprimentos antes de aplicar <b>RECOVERY MASK</b> .

## ENXAGUAR E EFETUAR PÓS TRATAMENTO NECTAR RECOVERY FOR COLORS WITH AMMONIA OU MC2 NECTAR RESTRUCTURING AMMONIA FREE COLORS

**RECOVERY SHAMPOO** combinado com **RECOVERY MASK** de Nectar são os produtos perfeitos para efetuar um pós-tratamento e amplificar o efeito de **RECOVERY FOR COLORS WITH AMMONIA** ou **MC2 NECTAR RESTRUCTURING AMMONIA FREE COLORS**.

**Sugestões:** **NECTAR Recovery Shampoo** e **Mask** de Sens.ùs são produtos perfeitos para manter também em casa os efeitos do serviço **NECTAR** efetuado no Salão. Amplificam o efeito reestruturante e prolongam a duração da cor.



**FASE 1** Usar luvas descartáveis e começar a massagear a cor sem adicionar água. Sucessivamente, acrescentar algumas gotas de água e continuar a emulsionar até que a cor se torne consistente como um creme macio. Enxaguar cuidadosamente.

**FASE 2** lavar os cabelos com **RECOVERY Shampoo**.

**FASE 3** uma vez removido o Shampoo aplicar **RECOVERY Mask**, deixar em repouso por 5-10 minutos, e em seguida enxaguar.

**FASE 4** Antes de secar, vaporizar **RECOVERY Spray** e proceder com a secagem.



# NECTAR

## Recovery

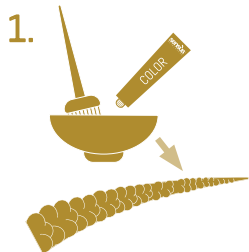
### RESTRUCTURING SYSTEM

**Nectar Restructuring System** ist ein restrukturierendes System, das - in die Farbbehandlung integriert - ermöglicht, eine exklusive Rekonstruktionsbehandlung anzubieten.

Eine Linie multifunktionaler Produkte, die Coloration und Haarpflege in einer einzigen Behandlung miteinander verbinden. **Nectar Restructuring System sorgt für brillantes, gut durchfeuchtetes und kräftiges Haar. Seine Wirkung ermöglicht, die Haltbarkeit der Farbe zu verlängern.**

Colorieren und restrukturieren in nur einem Arbeitsschritt?  
Die Haltbarkeit der Farbe verlängern?


**Jetzt ist es möglich mit Nectar!**



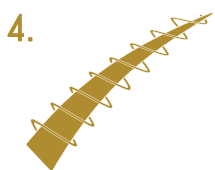
Durch Ausnutzung der Öffnung der Schuppenschicht während der Coloration dringen die Restrukturierungswirkstoffe tief in die Haarfasern ein und wirken effektiv und gezielt.



Ab heute können Sie in Ihrem Salon während der Einwirkzeit gleichzeitig colorieren und restrukturieren.






NECTAR als Zugabe zur Farbe versorgt mit Nährstoffen und restrukturiert bis in die Tiefe.



Sie werden gesünderes, kräftigeres, geschmeidigeres und besser durchfeuchtetes Haar haben. Sofortiges Ergebnis und langanhaltende Farbe!



-  Eco Friendly
-  Vegan Friendly
-  Repair Action
-  Color Shine Action
-  Long Lasting Action

Kostbares System aus restrukturierenden Wirkstoffkonzentraten in der exklusiven Formel mit **biomimetischer Wirkung (Active Revitalizing Complex)**, die - gemischt mit allen Farbnuancen - ermöglicht, eine echte revitalisierende und colorierende Pflegebehandlung anzubieten, und dabei das schöne kosmetische Ergebnis dort zu verstärken und hervorzuheben, wo das Haar am meisten strapaziert oder destrukturiert erscheint. **Seine exklusive Formel hat eine kumulative Wirkung und seine fortlaufende Anwendung ermöglicht es, den Glanz und die Haltbarkeit der Farbe zu verlängern.**

Mit **Nectar Restructuring System** kann ein echtes Hilfsmittel an die Hand gegeben werden, das in der Lage ist, dem Großteil der in den letzten Jahren aufgetretenen Anforderungen im Salon gerecht zu werden:

- ✓ Einfaches Auftragen
- ✓ Die Möglichkeit, mehrere Behandlungen gleichzeitig anzubieten
- ✓ Zeiteinsparung
- ✓ Höhere Rentabilität für den Salon
- ✓ Einfacher Verkauf



## 1. WAS IST ARC?

Die Anwendung von **Active Revitalizing Complex, ARC**, erneuert das Colorationssystem



### EIGENSCHAFTEN

Mit natürlichen, zertifizierten und innovativen Inhaltsstoffen, die dabei helfen, die interne Haarstruktur zu kräftigen. Begünstigt die ionischen Verbindungen mit der Keratinstruktur des Haars; dringt tief in die Haarfaser ein und bringt diese wieder auf den Stand von unbehandeltem Haar.

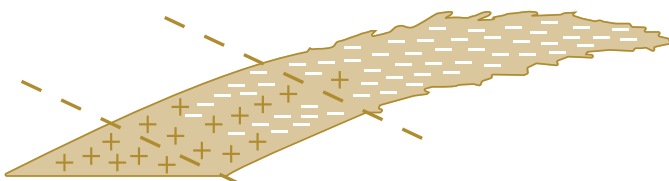
Mix aus Aminosäuren pflanzlichen Ursprungs mit biomimetischer Wirkung, die in der Lage sind, die Aktivität des strukturgebenden Keratins im Haar nachzuahmen.

### VORTEILE

Kräftigt und verjüngt das Haar.

Hat eine multifunktionelle, optimierte restrukturierende Wirkung, um auf Molekülebene im Haar zu interagieren.

Restrukturiert die Haarfaser.



BASE / REGROWTH	LENGTH	END
Length 1 cm <b>Healthy structure</b> 7/10 layers of cuticle Soft keratin	Up to 12 cm long <b>Sensitized structure</b> Approx. 4 layers of cuticle Advanced keratinization - hard keratin <b>Reconstruction needed!</b>	Longer than 12 cm <b>Porous/very porous structure</b> Possible absence of cuticle <b>Reconstruction needed!!</b>

**RECOVERY FOR COLORS WITH AMMONIA** ist ein kostbares System aus Wirkstoffkonzentraten in der exklusiven Formel **ARC (Active Revitalizing Complex)**, die ein kosmetisch schönes Ergebnis und eine hochgradig restrukturierende Wirkung auf den strapazierten und destrukturierten Längen des Haars gewährleistet. **RECOVERY FOR COLORS WITH AMMONIA** wird angewendet mit den Farblinien mit Ammoniak.

**MC2 NECTAR RESTRUCTURING AMMONIA FREE COLORS** ist ein kostbares System aus Wirkstoffkonzentraten in der exklusiven Formel **ARC (Active Revitalizing Complex)**, die ein kosmetisch schönes Ergebnis und eine hochgradig restrukturierende Wirkung auf den strapazierten und destrukturierten Längen des Haars gewährleistet. **MC2 NECTAR RESTRUCTURING AMMONIA FREE COLORS** wird angewendet mit den Farblinien ohne Ammoniak.



## 2. BEHANDLUNGEN

Mit den neuen **MC2 NECTAR RESTRUCTURING AMMONIA FREE COLORS** oder **RECOVERY FOR COLORS WITH AMMONIA** lassen sich die folgenden Behandlungen verwirklichen:

- ✓ Restrukturierende Farbbehandlung
- ✓ Restrukturierende Ton-in-Ton-Coloration
- ✓ Restrukturierendes Farbbad
- ✓ Restrukturierende Direkt-Farbbehandlung
- ✓ Restrukturierende Tönungsbehandlung
- ✓ Restrukturierende Behandlung

Für die Behandlungen, die mit Nectar Restructuring System entwickelt worden sind, ändert sich das Standard-Mischverhältnis der Farben nie. Das, was eine Behandlung von der anderen unterscheidet, ist die Zugabe der Menge an MC2 NECTAR RESTRUCTURING AMMONIA FREE COLORS oder RECOVERY FOR COLORS WITH AMMONIA zur zubereiteten Farbmischung.

### TABELLE DER FARBMISCHUNGEN UND BEHANDLUNGEN


BEHANDLUNG	MISCHVERHÄLTNIS
<b>Restrukturierende Farbbehandlung</b>	Farbmischung (Farbcreme + Oxidationsmittel) 50 g + 10 g (1/5) <b>MC2 NECTAR RESTRUCTURING AMMONIA FREE COLORS</b> oder <b>RECOVERY FOR COLORS WITH AMMONIA</b>
<b>Restrukturierende Ton-in-Ton-Coloration</b>	Farbmischung (Farbcreme + Oxidationsmittel) 90 g + 30 g (1/3) <b>MC2 NECTAR RESTRUCTURING AMMONIA FREE COLORS</b> oder <b>RECOVERY FOR COLORS WITH AMMONIA</b>
<b>Restrukturierendes Farbbad</b>	Farbmischung (Farbcreme + Oxidationsmittel) 90 g + 45 g (1/2) <b>MC2 NECTAR RESTRUCTURING AMMONIA FREE COLORS</b> oder <b>RECOVERY FOR COLORS WITH AMMONIA</b>
<b>Restrukturierende Direkt-Farbbehandlung</b>	Direktziehende Farbe 50 g + 10 g (1/5) <b>MC2 NECTAR RESTRUCTURING AMMONIA FREE COLORS</b>
<b>Restrukturierende Tönungsbehandlung</b>	Tönungsmischung (Farbcreme + Oxidationsmittel) + 1/3 <b>MC2 NECTAR RESTRUCTURING AMMONIA FREE COLORS</b> oder <b>RECOVERY FOR COLORS WITH AMMONIA</b>
<b>Restrukturierende Behandlung</b>	Nachdem die Oxidationsfarbe am Ansatz aufgetragen worden ist, während der Einwirkzeit der Farbe, gleichmäßig <b>RECOVERY MASK</b> auftragen

## ✓ RESTRUKTURIERENDE FARBBEHANDLUNG

**Nectar Restructuring**-Behandlung während der permanenten Farbbehandlung.

Die gewünschte Mischung der permanenten Oxidationsfarbe im empfohlenen Mischverhältnis auf den Ansatz auftragen. Sofern die Mischung mit dem Farbwunsch des gesamten Haars kompatibel ist, nach dem Auftragen am Ansatz, die übrige Farbmenge abwiegen. Zum Gewicht der Mischung **1/5 MC2 NECTAR RESTRUCTURING AMMONIA FREE COLORS** oder **RECOVERY FOR COLORS WITH AMMONIA** in die Farbschale zugeben und emulgieren. Die Längen durch Aufsprühen von NECTAR RECOVERY SPRAY vorbereiten. Danach die neue Farbmischung auf Längen und Spitzen auftragen. Sofern hingegen die Vorbereitung einer neuen Farbmischung für Längen und Spitzen erforderlich sein sollte, wird empfohlen, das gleiche Mischverhältnis von Farbcreme und Oxidationsmittel beizubehalten und nach dem Anmischen **1/5 MC2 NECTAR RESTRUCTURING AMMONIA FREE COLORS** oder **RECOVERY FOR COLORS WITH AMMONIA** dazuzugeben. Die neue Farbmischung auf Längen und Spitzen auftragen.

Nach Ablauf der vom Produkt angegebenen Einwirkzeit emulgieren und gründlich ausspülen. **NECTAR SHAMPOO** und **MASK** auftragen, um die **Restructuring**-Behandlung zu verstärken. Vor dem Trocknen **NECTAR RECOVERY SPRAY** auftragen.

**Anwendungstipps:** Für sichtbare Ergebnisse der Nectar Restructuring-Behandlung auf Längen und Spitzen empfehlen wir eine Einwirkzeit auf Längen und Spitzen von mindestens 15 Minuten. 


LÄNGEN UND SPITZEN	Mischung mit 1/5 MC2 NECTAR RESTRUCTURING AMMONIA FREE COLORS oder RECOVERY FOR COLORS WITH AMMONIA
<b>Kurz</b>	Farbmischung (Farbcreme + Oxidationsmittel) 25 g + 5 g (1/5) <b>MC2 NECTAR RESTRUCTURING AMMONIA FREE COLORS</b> oder <b>RECOVERY FOR COLORS WITH AMMONIA</b>
<b>Mittellang</b>	Farbmischung (Farbcreme + Oxidationsmittel) 50 g + 10 g (1/5) <b>MC2 NECTAR RESTRUCTURING AMMONIA FREE COLORS</b> oder <b>RECOVERY FOR COLORS WITH AMMONIA</b>
<b>Lang</b>	Farbmischung (Farbcreme + Oxidationsmittel) 100 g + 20 g (1/5) <b>MC2 NECTAR RESTRUCTURING AMMONIA FREE COLORS</b> oder <b>RECOVERY FOR COLORS WITH AMMONIA</b>

## ✓ RESTRUKTURIERENDE TON-IN-TON-COLORATION

**Nectar Restructuring**-Behandlung für die Ton-in-Ton-Coloration.

Die gewünschte Farbmischung für die Ton-in-Ton-Coloration im empfohlenen Mischverhältnis vorbereiten. Zum Gewicht der Mischung **1/3 MC2 NECTAR RESTRUCTURING AMMONIA FREE COLORS** oder **NECTAR RECOVERY FOR COLORS WITH AMMONIA** in die Farbschale zugeben und emulgieren. Die Längen durch Aufsprühen von NECTAR RECOVERY SPRAY vorbereiten. Danach die neue Farbmischung auf Ansatz, Längen und Spitzen auftragen.

Nach Ablauf der vom Produkt angegebenen Einwirkzeit emulgieren und gründlich ausspülen. **NECTAR SHAMPOO** und **MASK** auftragen, um die **Restructuring**-Behandlung zu verstärken. Vor dem Trocknen **NECTAR RECOVERY SPRAY** auftragen.

**Anwendungstipps:** Für sichtbare Ergebnisse der Nectar Restructuring-Behandlung auf dem Haar empfehlen wir eine Einwirkzeit von mindestens 15 Minuten. 


ANSATZ LÄNGEN UND SPITZEN	Mischung mit 1/3 MC2 NECTAR RESTRUCTURING AMMONIA FREE COLORS oder RECOVERY FOR COLORS WITH AMMONIA
<b>Ton-in-Ton-Coloration</b>	Farbmischung (Farbcreme + Oxidationsmittel) 90 g + 30 g (1/3) <b>MC2 NECTAR RESTRUCTURING AMMONIA FREE COLORS</b> oder <b>RECOVERY FOR COLORS WITH AMMONIA</b>

## ✓ RESTRUKTURIERENDES FARBBAD

**Nectar Restructuring**-Behandlung für das Farbbad.

Die gewünschte Farbmischung für das Farbbad im empfohlenen Mischverhältnis vorbereiten. Zum Gewicht der Mischung **1/2 MC2 NECTAR RESTRUCTURING AMMONIA FREE COLORS** oder **RECOVERY FOR COLORS WITH AMMONIA** in die Farbschale zugeben und emulgieren. Die Längen durch Aufsprühen von RECOVERY SPRAY vorbereiten. Danach die neue Farbmischung auf Ansatz, Längen und Spitzen auftragen.

Nach Ablauf der vom Produkt angegebenen Einwirkzeit emulgieren und gründlich ausspülen. **NECTAR SHAMPOO** und **MASK** auftragen, um die **Restructuring**-Behandlung zu verstärken. Vor dem Trocknen **NECTAR RECOVERY SPRAY** auftragen.

**Anwendungstipps:** Für sichtbare Ergebnisse der Nectar Restructuring-Behandlung auf Längen und Spitzen empfehlen wir eine Einwirkzeit auf Längen und Spitzen von mindestens 15 Minuten. 


ANSATZ LÄNGEN UND SPITZEN	Mischung mit 1/2 MC2 NECTAR RESTRUCTURING AMMONIA FREE COLORS oder RECOVERY FOR COLORS WITH AMMONIA
<b>Restrukturierendes Farbbad</b>	Farbmischung (Farbcreme + Oxidationsmittel) 90 g + 45 g (1/2) <b>MC2 NECTAR RESTRUCTURING AMMONIA FREE COLORS</b> oder <b>RECOVERY FOR COLORS WITH AMMONIA</b>

## ✓ RESTRUKTURIERENDE DIREKT-FARBBEHANDLUNG

**Nectar Restructuring**-Behandlung für die Direkt-Farbbehandlung.

In eine Farbschale oder ein Applikatorfläschchen die gewünschte direktziehende Farbnuance geben. Zum Gewicht der eingefüllten Farbmenge **1/5 MC2 NECTAR RESTRUCTURING** in die Farbschale/ das Applikatorfläschchen zugeben und emulgieren. Die Längen durch Aufsprühen von **RECOVERY SPRAY** vorbereiten. Danach die Farbmischung auf Ansatz, Längen und Spitzen auftragen.

Nach Ablauf der vom Produkt angegebenen Einwirkzeit emulgieren und gründlich ausspülen. Gegebenenfalls **NECTAR SHAMPOO** und **MASK** auftragen, um die **Restructuring**-Behandlung zu verstärken. Vor dem Trocknen **NECTAR RECOVERY SPRAY** auftragen.

**Anwendungstipp:** Für sichtbare Ergebnisse der Nectar Restructuring-Behandlung auf Längen und Spitzen empfehlen wir eine Einwirkzeit auf Längen und Spitzen von mindestens 15 Minuten. 


ANSATZ LÄNGEN UND SPITZEN	Mischung mit 1/5 MC2 NECTAR RESTRUCTURING AMMONIA FREE COLORS
<b>Restrukturierende Direkt- Farbbehandlung</b>	Direktziehende Farbe 50 g + 10 g (1/5) <b>MC2 NECTAR RESTRUCTURING AMMONIA FREE COLORS</b>

## ✓ RESTRUKTURIERENDE TÖNUNGSBEHANDLUNG

**Nectar Restructuring**-Behandlung für die Tönungsbehandlung.

Die gewünschte Tönungsmischung im empfohlenen Mischverhältnis vorbereiten. Zum Gewicht der Mischung **1/5 MC2 NECTAR RESTRUCTURING AMMONIA FREE COLORS** oder **RECOVERY FOR COLORS WITH AMMONIA** in die Farbschale zugeben und emulgieren. Die Längen durch Aufsprühen von **RECOVERY SPRAY** vorbereiten. Danach die neue Farbmischung auf Ansatz, Längen und Spitzen auftragen.

Nach Ablauf der vom Produkt angegebenen Einwirkzeit emulgieren und gründlich ausspülen. **NECTAR SHAMPOO** und **MASK** auftragen, um die **Restructuring**-Behandlung zu verstärken. Vor dem Trocknen **NECTAR RECOVERY SPRAY** auftragen.

**Anwendungstipp:** Für sichtbare Ergebnisse der Nectar Restructuring-Behandlung auf Längen und Spitzen empfehlen wir eine Einwirkzeit auf Längen und Spitzen von mindestens 10-15 Minuten. 


ANSATZ LÄNGEN UND SPITZEN	Mischung mit 1/5 MC2 NECTAR RESTRUCTURING AMMONIA FREE COLORS oder RECOVERY FOR COLORS WITH AMMONIA
<b>Restrukturierende Tönungsbehandlung</b>	Tönungsmischung (Farbcreme + Oxidationsmittel) 90 g + 30 g (1/5) <b>MC2 NECTAR RESTRUCTURING AMMONIA FREE COLORS</b> oder <b>RECOVERY FOR COLORS WITH AMMONIA</b>

## ✓ RESTRUKTURIERENDE BEHANDLUNG

**Nectar Restructuring**-Behandlung auf den Längen während der Einwirkzeit der Oxidationscoloration am Ansatz.

Die gewünschte Mischung der permanenten Oxidationsfarbe im empfohlenen Mischverhältnis auf den Ansatz auftragen. Während der Einwirkzeit der Ansatzfarbe, die Längen durch Aufsprühen von **RECOVERY SPRAY** vorbereiten. Daraufhin **RECOVERY MASK** auf Längen und Spitzen auftragen und gleichmäßig verteilen.


Nach Ablauf der vom Produkt angegebenen Einwirkzeit emulgieren und gründlich ausspülen. **NECTAR RECOVERY SHAMPOO** und **MASK** auftragen, um die **Restructuring**-Behandlung zu verstärken. Vor dem Trocknen **NECTAR RECOVERY SPRAY** auftragen.

**Anwendungstipp:** Für sichtbare Ergebnisse der Nectar Recovery Mask-Behandlung auf Längen und Spitzen empfehlen wir eine Einwirkzeit auf Längen und Spitzen von mindestens 15 Minuten. 

ANSATZ LÄNGEN UND SPITZEN	NECTAR RECOVERY
<b>Restrukturierende Behandlung</b>	Die Farbmischung (Farbcreme + Oxidationsmittel) auf den Ansatz auftragen. <b>RECOVERY SPRAY</b> auf die Längen sprühen, bevor die <b>RECOVERY MASK</b> auf diese aufgetragen wird

## AUSSPÜLEN UND NACHBEHANDLUNG NECTAR RECOVERY FOR COLORS WITH AMMONIA ODER MC2 NECTAR RESTRUCTURING AMMONIA FREE COLORS

**RECOVERY SHAMPOO** in Kombination mit **RECOVERY MASK** von Nectar sind die perfekten Produkte zur Nachbehandlung und zur Verstärkung der Wirkung von **RECOVERY FOR COLORS WITH AMMONIA** oder **MC2 NECTAR RESTRUCTURING AMMONIA FREE COLORS**.

**Anwendungstipp:** **NECTAR Recovery Shampoo** und **Mask** von Sens. ùs sind perfekte Produkte für den Erhalt der **NECTAR**-Behandlung im Salon auch zu Hause. Sie verstärken die restrukturierende Wirkung und verlängern die Haltbarkeit der Farbe. 

- STEP 1** Einweg-Handschuhe anziehen und beginnen, die Farbe ohne Zugabe von Wasser zu massieren. Danach ein paar Tropfen Wasser zugeben und weiter emulgieren, bis die Farbe die Konsistenz einer weichen Creme annimmt. Sorgfältig ausspülen.
- STEP 2** Das Haar mit **RECOVERY Shampoo** waschen.
- STEP 3** Nachdem das Shampoo ausgespült worden ist, **RECOVERY Mask** auftragen, 5-10 Minuten einwirken lassen und daraufhin ausspülen.
- STEP 4** Vor dem Styling **RECOVERY Spray** aufsprühen und dann trocknen.

# NECTAR

## Recovery

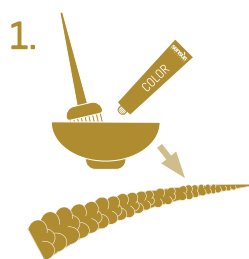
### RESTRUCTURING SYSTEM

**Nectar Restructuring System** is een echt herstructureringsysteem waarbij met de kleurbehandeling tevens een exclusieve reconstructiebehandeling wordt geboden.

Een lijn van multifunctionele producten die in combinatie met de kleuringen het haar verzorgt met slechts één behandeling. **Nectar Restructuring System maakt gezond, stralend, gehydrateerd en sterk haar mogelijk. Dankzij zijn werking blijft de kleur langer behouden.**

Tegelijkertijd kleuren en herstructureren?  
Een langer kleurbehoud?

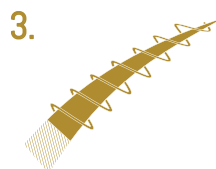
### Dat kan nu met Nectar!




Doordat de haarschubben tijdens het kleuren open staan kunnen de herstructurende werkzame bestanddelen diep in de haarvezel doordringen en daar gericht en doeltreffend hun werk doen.



Voortaan kan je je haar in je eigen haarsalon tijdens dezelfde inwerktijd kleuren en herstructureren.



Door NECTAR aan je kleur toe te voegen voed en herstructureer je tot diep in de haarvezel.



Voor gezonder, sterker, glanzender en gehydrateerder haar. Onmiddellijk resultaat en langer kleurbehoud!



-  Milieuvriendelijk
-  Veganvriendelijk
-  Repair Action
-  Color Shine Action
-  Long Lasting Action

Een waardevol systeem van geconcentreerde herstructurende werkzame bestanddelen in de exclusieve formule met een **biomimetische werking (Active Revitalizing Complex)**, die gemengd met de kleurnuances een ware revitaliserende kleurbehandeling biedt, door het cosmetische effect in gevoelige of gedestructureerde delen van het haar grotere uitdrukingskracht te geven. **De exclusieve formule heeft een cumulatief effect en, constant gebruik zorgt voor een stralende kleur die langer behouden blijft.**

Met de introductie van **Nectar Restructuring System** kan een echt werkinstrument worden geboden waarmee aan de meeste behoeften van kapsalons in de laatste jaren kan worden voldaan:

- ✓ Eenvoudig aan te brengen
- ✓ De mogelijkheid om meerdere behandelingen tegelijk te bieden
- ✓ Tijdsbesparing
- ✓ Grotere omzet voor de kapsalon
- ✓ Makkelijk aan klanten te verkopen



## 1. WAT IS ARC?

Het gebruik van **Active Revitalizing Complex, ARC**, innoveert het kleursysteem



### EIGENSCHAPPEN

Met natuurlijke, gecertificeerde en innovatieve ingrediënten die helpen de interne structuur van het haar te versterken. Bevordert ionische verbindingen met de keratinestructuur van het haar; dringt diep in de haarvezel door, die daardoor in de oorspronkelijke toestand wordt teruggebracht.

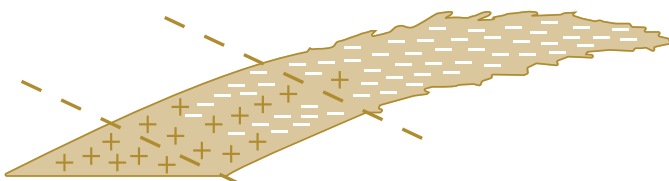
Een mix van aminozuren van plantaardige oorsprong met een biomimetische werking die in staat is de werking van structurele keratine van het haar te imiteren.

### VOORDELEN

Versterkt en verjongt het haar.

Heeft een herstructurende, multifunctionele werking, die is geoptimaliseerd om op moleculair niveau van het haar in te grijpen.

Herstructureert de haarvezel.



HAARAANZET/ UITGROEI	LENGTE	PUNT
Lengte 1 cm	Lengte tot 12 cm	Lengte meer dan 12 cm
<b>Gezonde structuur</b>	<b>Gevoelig gemaakte structuur</b>	<b>(Zeer) poreuze structuur</b>
7/10 lagen schubben	Ongeveer 4 lagen schubben	Mogelijk geen schubbenlaag
Zachte keratine	Geavanceerde keratinisering - harde keratine	<b>Reconstructiebehandeling noodzakelijk!</b>
	<b>Reconstructiebehandeling nodig!!</b>	

**RECOVERY FOR COLORS WITH AMMONIA** is een hoogwaardig systeem van werkzame bestanddelen die geconcentreerd zijn in de exclusieve formule **ARC (Active Revitalizing Complex)**; deze formule garandeert een uitzonderlijk cosmetisch effect en een sterk herstructurende werking op gevoelig gemaakte en gedestructureerde delen van het haar. **RECOVERY FOR COLORS WITH AMMONIA** moet worden gebruikt met de kleurlijn met ammoniak.

**MC2 NECTAR RESTRUCTURING AMMONIA FREE COLORS** is een hoogwaardig systeem van werkzame bestanddelen die geconcentreerd zijn in de exclusieve formule **ARC (Active Revitalizing Complex)**; deze formule garandeert een uitzonderlijk cosmetisch effect en een sterk herstructurende werking op gevoelig gemaakte en gedestructureerde delen van het haar. **MC2 NECTAR RESTRUCTURING AMMONIA FREE COLORS** moet worden gebruikt met de kleurlijn zonder ammoniak.

## 2. BEHANDELINGEN

Met de nieuwe producten **MC2 NECTAR RESTRUCTURING AMMONIA FREE COLORS** of **RECOVERY FOR COLORS WITH AMMONIA** zijn de volgende behandelingen mogelijk:

- ✓ Herstructurende Kleurbehandeling
- ✓ Herstructurende Kleurbehandeling Ton sur Ton
- ✓ Herstructurend Kleurbad
- ✓ Herstructurende Directe Kleuring
- ✓ Herstructurende Tonalizer-behandeling
- ✓ Herstructurende Behandeling

Voor met Nectar Restructuring System gecreëerde behandelingen is de standaardmengverhouding van de kleuren altijd hetzelfde. Wat wel per behandeling varieert is de hoeveelheid **MC2 NECTAR RESTRUCTURING AMMONIA FREE COLORS** of **RECOVERY FOR COLORS WITH AMMONIA** die aan het mengsel wordt toegevoegd.

### TABEL MENGSELS BEHANDELINGEN

BEHANDELING	MENGVERHOUDING
<b>Herstructurende Kleurbehandeling</b>	Kleurmengsel (kleurcrème + oxidant) 50g + 10g (1/5) <b>MC2 NECTAR RESTRUCTURING AMMONIA FREE COLORS</b> of <b>RECOVERY FOR COLORS WITH AMMONIA</b>
<b>Herstructurende Kleurbehandeling Ton sur Ton</b>	Kleurmengsel (kleurcrème + oxidant) 90 g + 30g (1/3) <b>MC2 NECTAR RESTRUCTURING AMMONIA FREE COLORS</b> of <b>RECOVERY FOR COLORS WITH AMMONIA</b>
<b>Herstructurend Kleurbad</b>	Kleurmengsel (kleurcrème + oxidant) 90 g + 45g (1/2) <b>MC2 NECTAR RESTRUCTURING AMMONIA FREE COLORS</b> of <b>RECOVERY FOR COLORS WITH AMMONIA</b>
<b>Herstructurende Directe Kleuring</b>	Directe kleur 50 g + 10g (1/5) <b>MC2 NECTAR RESTRUCTURING AMMONIA FREE COLORS</b>
<b>Herstructurende Tonalizer-Behandeling</b>	Tonermengsel (kleurcrème + oxidant) + (1/3) <b>MC2 NECTAR RESTRUCTURING AMMONIA FREE COLORS</b> of <b>RECOVERY FOR COLORS WITH AMMONIA</b>
<b>Herstructurende Behandeling</b>	Verdeel na de oxidatieve kleur op de haaraanzet te hebben aangebracht <b>RECOVERY MASK</b> gelijkmatig tijdens de inwerktijd van de kleur






## ✓ HERSTRUCTURERENDE KLEURBEHANDELING

Behandeling **Nectar Restructuring** tijdens de Permanente kleuring.

Breng het gewenste mengsel Permanente oxidatieve kleuren met de aanbevolen verdunningsverhouding op de haaraanzet aan. Indien het mengsel compatibel is met de gewenste kleur voor de rest van het haar, weeg dan na het aanbrengen op de haaraanzet de resterende hoeveelheid van het kleurmengsel. Voeg aan het gewicht van het mengsel **1/5 deel MC2 NECTAR RESTRUCTURING AMMONIA FREE COLORS** of **RECOVERY FOR COLORS WITH AMMONIA** in de kom toe en meng het tot een emulsie. Prepareer de lengte door **NECTAR RECOVERY SPRAY** erover te vernevelen. Breng het nieuwe mengsel vervolgens op de lengte en de punten aan. Indien voor de lengte en punten daarentegen een nieuw mengsel moet worden bereid, wordt aangeraden om dezelfde verdunningsverhouding van kleurcrème en oxidant te gebruiken, en na het mengen **1/5 deel MC2 NECTAR RESTRUCTURING AMMONIA FREE COLORS** of **RECOVERY FOR COLORS WITH AMMONIA** toe te voegen. Breng het nieuwe mengsel op de lengte en de punten aan.

Meng het product, wanneer de op het product aangegeven inwerktijd is verstreken, tot een emulsie en spoel het goed uit. Breng **NECTAR SHAMPOO** en **MASK** aan om de **Restructuring**-behandeling te versterken. Breng **NECTAR RECOVERY SPRAY** aan alvorens het haar te drogen.

**Tips:** Voor zichtbare resultaten van de behandeling **Nectar Restructuring** op de lengte en de punten wordt aangeraden om het product op deze delen ten minste 15 minuten te laten inwerken. 


LENGTE EN PUNTEN	Mengsel met 1/5 deel MC2 NECTAR RESTRUCTURING AMMONIA FREE COLORS of RECOVERY FOR COLORS WITH AMMONIA
<b>Kort haar</b>	Kleurmengsel (kleurcrème + oxidant) 25g + 5g (1/5) <b>MC2 NECTAR RESTRUCTURING AMMONIA FREE COLORS</b> of <b>RECOVERY FOR COLORS WITH AMMONIA</b>
<b>Middellang haar</b>	Kleurmengsel (kleurcrème + oxidant) 50g + 10g (1/5) <b>MC2 NECTAR RESTRUCTURING AMMONIA FREE COLORS</b> of <b>RECOVERY FOR COLORS WITH AMMONIA</b>
<b>Lang haar</b>	Kleurmengsel (kleurcrème + oxidant) 100g + 20g (1/5) <b>MC2 NECTAR RESTRUCTURING AMMONIA FREE COLORS</b> of <b>RECOVERY FOR COLORS WITH AMMONIA</b>

## ✓ HERSTRUCTURERENDE KLEURBEHANDELING TON SUR TON

Behandeling **Nectar Restructuring** tijdens de kleurbehandeling Ton sur Ton.

Bereid het gewenste mengsel van de kleurnuance Ton sur Ton met de aanbevolen verdunningsverhouding. Voeg aan het gewicht van het mengsel **1/3 deel MC2 NECTAR RESTRUCTURING AMMONIA FREE COLORS** of **NECTAR RECOVERY FOR COLORS WITH AMMONIA** in de kom toe en meng het tot een emulsie. Prepareer de lengte door **NECTAR RECOVERY SPRAY** erover te vernevelen. Breng het nieuwe mengsel vervolgens op de haaraanzet, de lengte en de punten aan.

Meng het product, wanneer de op het product aangegeven inwerktijd is verstreken, tot een emulsie en spoel het goed uit. Breng **NECTAR SHAMPOO** en **MASK** aan om de **Restructuring**-behandeling te versterken. Breng **NECTAR RECOVERY SPRAY** aan alvorens het haar te drogen.

**Tips:** Voor zichtbare resultaten van de behandeling **Nectar Restructuring** op het haar wordt aangeraden om het product ten minste 15 minuten te laten inwerken. 


HAARAANZET LENGTE EN PUNTEN	Mengsel met 1/3 MC2 NECTAR RESTRUCTURING AMMONIA FREE COLORS of RECOVERY FOR COLORS WITH AMMONIA
<b>Kleurbehandeling Ton sur Ton</b>	Kleurmengsel (kleurcrème + oxidant) 90 g + 30g (1/3) <b>MC2 NECTAR RESTRUCTURING AMMONIA FREE COLORS</b> of <b>RECOVERY FOR COLORS WITH AMMONIA</b>

## ✓ HERSTRUCTUREREND KLEURBAD

Behandeling **Nectar Restructuring** voor de Weerschijn gevende behandeling.

Bereid het gewenste mengsel van de weerschijn gevende kleur met de aanbevolen verdunningsverhouding. Voeg aan het gewicht van het mengsel **1/2 deel MC2 NECTAR RESTRUCTURING AMMONIA FREE COLORS** of **RECOVERY FOR COLORS WITH AMMONIA** in de kom toe en meng het tot een emulsie. Prepareer de lengte door **RECOVERY SPRAY** erover te vernevelen. Breng het nieuwe mengsel vervolgens op de haaraanzet, de lengte en de punten aan.

Meng het product, wanneer de op het product aangegeven inwerktijd is verstreken, tot een emulsie en spoel het goed uit. Breng **NECTAR SHAMPOO** en **MASK** aan om de **Restructuring**-behandeling te versterken. Breng **NECTAR RECOVERY SPRAY** aan alvorens het haar te drogen.

**Tips:** Voor zichtbare resultaten van de behandeling **Nectar Restructuring** op de lengte en de punten wordt aangeraden om het product op deze delen ten minste 15 minuten te laten inwerken. 


HAARAANZET LENGTE EN PUNTEN	Mengsel met 1/2 deel MC2 NECTAR RESTRUCTURING AMMONIA FREE COLORS of RECOVERY FOR COLORS WITH AMMONIA
<b>Herstructurend Kleurbad</b>	Kleurmengsel (kleurcrème + oxidant) 90 g + 45g (1/2) <b>MC2 NECTAR RESTRUCTURING AMMONIA FREE COLORS</b> of <b>RECOVERY FOR COLORS WITH AMMONIA</b>

## ✓ HERSTRUCTURERENDE DIRECTE KLEURING

Behandeling **Nectar Restructuring** tijdens Directe kleuring.

Voeg de gewenste directe kleurnuance aan de kom of de aanbrenghaak toe. Voeg aan het gewicht van het mengsel **1/5 deel MC2 NECTAR RESTRUCTURING** in de kom/opbrenghaak toe en meng het tot een emulsie. Prepareer de lengte door **RECOVERY SPRAY** erover te vernevelen. Breng het mengsel vervolgens op de haaraanzet, de lengte en de punten aan.

Meng het product, wanneer de op het product aangegeven inwerktijd is verstreken, tot een emulsie en spoel het goed uit. Breng indien nodig **NECTAR SHAMPOO** en **MASK** aan om de **Restructuring**-behandeling te versterken. Breng **NECTAR RECOVERY SPRAY** aan alvorens het haar te drogen.

**Tips:** Voor zichtbare resultaten van de behandeling **Nectar Restructuring** op de lengte en de punten wordt aangeraden om het product op deze delen ten minste 15 minuten te laten inwerken. 


HAARAANZET LENGTE EN PUNTEN	Mengsel met 1/5 deel MC2 NECTAR RESTRUCTURING AMMONIA FREE COLORS
<b>Herstructurende Directe Kleuring</b>	Directe kleur 50 g + 10g (1/5) <b>MC2 NECTAR RESTRUCTURING AMMONIA FREE COLORS</b>

## ✓ HERSTRUCTURERENDE TONALIZER-BEHANDELING

Behandeling **Nectar Restructuring** voor de Tonalizer-behandeling.

Bereid het gewenste Tonalizer-mengsel met de aanbevolen verdunningsverhouding. Voeg aan het gewicht van het mengsel **1/5 deel MC2 NECTAR RESTRUCTURING AMMONIA FREE COLORS** of **RECOVERY FOR COLORS WITH AMMONIA** in de kom toe en meng het tot een emulsie. Prepareer de lengte door **RECOVERY SPRAY** erover te vernevelen. Breng het nieuwe mengsel vervolgens op de haaraanzet, de lengte en de punten aan.

Meng het product, wanneer de op het product aangegeven inwerktijd is verstreken, tot een emulsie en spoel het goed uit. Breng **NECTAR SHAMPOO** en **MASK** aan om de **Restructuring**-behandeling te versterken. Breng **NECTAR RECOVERY SPRAY** aan alvorens het haar te drogen.

**Tips:** Voor zichtbare resultaten van de behandeling **Nectar Restructuring** op de lengte en de punten wordt aangeraden om het product op deze delen ten minste 10/15 minuten te laten inwerken. 


HAARAANZET LENGTE EN PUNTEN	Mengsel met 1/5 deel MC2 NECTAR RESTRUCTURING AMMONIA FREE COLORS of RECOVERY FOR COLORS WITH AMMONIA
<b>Herstructurende Tonalizer-behandeling</b>	Tonermengsel (kleurcrème + oxidant) 90 g + 30g (1/5) <b>MC2 NECTAR RESTRUCTURING AMMONIA FREE COLORS</b> of <b>RECOVERY FOR COLORS WITH AMMONIA</b>

## ✓ HERSTRUCTURERENDE BEHANDELING

Behandeling **Nectar Restructuring** op de lengte tijdens de inwerktijd van de oxidatieve kleur op de haaraanzet.

Breng het gewenste mengsel Permanente oxidatieve kleuren met de aanbevolen verdunningsverhouding op de haaraanzet aan. Prepareer, terwijl de kleuring op de haaraanzet aan het inwerken is, de lengte van het haar door **RECOVERY SPRAY** erover te vernevelen. Breng vervolgens **RECOVERY MASK** op de lengte en de punten aan en verdeel het gelijkmatig.

Meng het product, wanneer de op het product aangegeven inwerktijd is verstreken, tot een emulsie en spoel het goed uit. Breng **NECTAR RECOVERY SHAMPOO** en **MASK** aan om de **Restructuring**-behandeling te versterken. Breng **NECTAR RECOVERY SPRAY** aan alvorens het haar te drogen.

**Tips:** Voor zichtbare resultaten van de behandeling **Nectar Restructuring** op de lengte en de punten wordt aangeraden om het product op deze delen ten minste 15 minuten te laten inwerken. 

HAARAANZET LENGTE EN PUNTEN	NECTAR RECOVERY
<b>Herstructurende Behandeling</b>	Breng het Kleurmengsel (kleurcrème + oxidant) op de haaraanzet aan. Vernevel <b>RECOVERY SPRAY</b> over de lengte alvorens <b>RECOVERY MASK</b> daarop aan te brengen

## SPOELEN EN NABEHANDELING NECTAR RECOVERY FOR COLORS WITH AMMONIA OF MC2 NECTAR RESTRUCTURING AMMONIA FREE COLORS

**RECOVERY SHAMPOO** in combinatie met **RECOVERY MASK** van **Nectar** zijn perfecte producten voor een nabehandeling en om het effect van **RECOVERY FOR COLORS WITH AMMONIA** of **MC2 NECTAR RESTRUCTURING AMMONIA FREE COLORS** te versterken.

**Tip:** **NECTAR Recovery Shampoo** en **Mask di Sens.ùs** zijn perfecte producten om de in de kapsalon verrichte **NECTAR**-behandeling thuis te onderhouden. Zij versterken het herstructurende effect en zorgen dat de kleur langer behouden blijft. 

- STEP 1** Draag wegwerphandschoenen en begin de kleur in te masseren zonder water toe te voegen. Voeg vervolgens een paar druppels water toe en blijf emulgeren tot de kleur de consistentie van een zachte crème krijgt. Spoel het haar goed uit.
- STEP 2** was het haar met **RECOVERY Shampoo**.
- STEP 3** breng na de Shampoo te hebben uitgespoeld **Recovery Mask** aan, laat dat 5/10 minuten inwerken en spoel het haar vervolgens uit.
- STEP 4** Vernevel **RECOVERY Spray** over het haar, droog het en breng het in model.

# NECTAR

## Recovery

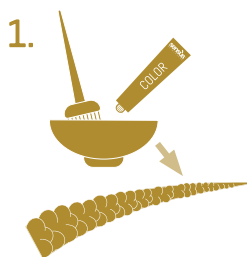
RESTRUCTURING SYSTEM

**Nectar Restructuring System** to prawdziwy systemem odbudowujący, z którym można zapewnić wyjątkową usługę rekonstrukcji struktury włosów, zintegrowaną z zabiegiem koloryzacji.

Linia wielofunkcyjnych produktów, które w zestawieniu z farbami do koloryzacji pielęgnują włosy w jednym zabiegu. **Nectar Restructuring System** daje w efekcie włosy zdrowe, pełne połysku, nawilżone i silne. Jego działanie pozwala przedłużyć trwałość farby.

Koloryzacja i odbudowa w jednym?  
Przedłużenie trwałości farby?

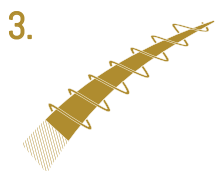
Teraz to możliwe z Nectar!



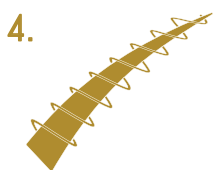
Czynniki aktywne, odpowiedzialne za odbudowę, wykorzystują otwieranie łusek w czasie koloryzacji i przenikają głęboko do włosów, działając w sposób skuteczny i ukierunkowany.



Od dzisiaj możesz w swoim salonie w ramach jednego nałożenia produktu, w tym samym czasie farbować i odbudowywać włosy.



Produkt NECTAR, dodany do farby, głęboko odżywia i odbudowuje.



Twoje włosy będą zdrowsze i silniejsze, bardziej błyszczące i nawilżone. Natychmiastowy efekt i długotrwały kolor!



-  Eco Friendly
-  Vegan Friendly
-  Repair Action
-  Color Shine Action
-  Long Lasting Action

Cenny system skoncentrowanych odbudowujących czynników aktywnych, w wyjątkowej formule o **działaniu biomimetycznym (Active Revitalizing Complex)**, który w połączeniu z każdym kolorem Color pozwala uzyskać prawdziwy zabieg rewitalizujący i koloryzujący, poszerzając i uwydatniając jego zakres działania kosmetycznego, zwłaszcza w przypadku włosów wrażliwych i zniszczonych. **Wyjątkowa formuła daje skumulowany efekt i przy regularnym zastosowaniu pozwala przedłużyć połysk i trwałość koloru.**

Wprowadzając **Nectar Restructuring System** zyskuje się prawdziwe narzędzie do pracy, stanowiące odpowiedź na większość zgłaszanych w ostatnich latach potrzeb salonu:

- ✓ Łatwe nakładanie
- ✓ Możliwość zaoferowania kilku usług jednocześnie
- ✓ Oszczędność czasu
- ✓ Większy przychód dla salonu
- ✓ Łatwa sprzedaż dla klienta końcowego

## 1. CZYM JEST ARC?

Zastosowanie kompleksu **Active Revitalizing Complex (ARC)** to innowacja w systemie koloryzacji



### WŁAŚCIWOŚCI

Sformułowany przy użyciu naturalnych, certyfikowanych i innowacyjnych składników, które pomagają wzmocnić wewnętrzną strukturę włosa. Wspomaga doskonale wszystkim znane wiązanie z keratynową strukturą włosa; przenika głęboko do włókna, przywracając jego stan do poziomu nowych włosów.

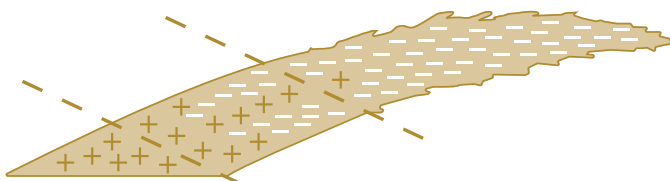
Miks aminokwasów pochodzenia roślinnego, o działaniu biomimetycznym, zastępującym działanie strukturalnej keratyny włosa.

### KORZYŚCI

Wzmacnia i odmładza włosy.

Ma działanie odbudowujące, wielofunkcyjne, zoptymalizowane w celu wchodzenia w reakcje na molekularnym poziomie we włosach.

Odbudowuje włókno włosa.



BASE / REGROWTH	LENGTH	END
Length 1 cm	Up to 12 cm long	Longer than 12 cm
<b>Healthy structure</b>	<b>Sensitized structure</b>	<b>Porous/very porous structure</b>
7/10 layers of cuticle	Approx. 4 layers of cuticle	Possible absence of cuticle
Soft keratin	Advanced keratinization – hard keratin	<b>Reconstruction needed!!</b>
	<b>Reconstruction needed!</b>	

**RECOVERY FOR COLORS WITH AMMONIA** to cenny system aktywnych czynników skoncentrowanych w wyjątkowej formule **ARC (Active Revitalizing Complex)**, gwarantuje efekt kosmetyczny i dużą moc odbudowującą na zmęczonych i zniszczonych długościach włosa. **RECOVERY FOR COLORS WITH AMMONIA** należy stosować z liniami do koloryzacji z amoniakiem.



**MC2 NECTAR RESTRUCTURING AMMONIA FREE COLORS** to cenny system aktywnych czynników skoncentrowanych w wyjątkowej formule **ARC (Active Revitalizing Complex)**, gwarantuje efekt kosmetyczny i dużą moc odbudowującą na zmęczonych i zniszczonych długościach włosa. **MC2 NECTAR RESTRUCTURING AMMONIA FREE COLORS** należy stosować z liniami do koloryzacji bez amoniaku.

## 2. ZABIEGI

Stosując nowe produkty **MC2 NECTAR RESTRUCTURING AMMONIA FREE COLORS** lub **RECOVERY FOR COLORS WITH AMMONIA** można wykonać następujące zabiegi:

- ✓ Zabieg Koloryzacji Odbudowującej
- ✓ Zabieg Koloryzacji Odbudowującej Ton w Ton
- ✓ Zabieg Kąpieli Koloryzującej Odbudowującej
- ✓ Zabieg Koloryzacji Bezpośredniej Odbudowującej
- ✓ Zabieg Tonizujący Odbudowujący
- ✓ Zabieg Odbudowujący

W zabiegach z wykorzystaniem Nectar Restructuring System standardowe proporcje mieszania farb nigdy nie ulegają zmianie. Jedyne, co się zmienia, to dodatek ilościowy **MC2 NECTAR RESTRUCTURING AMMONIA FREE COLORS** lub **RECOVERY FOR COLORS WITH AMMONIA** do utworzonej mieszanki.

### TABELA MIESZANIA DO ZABIEGÓW

ZABIEG	PROPORCJE MIESZANIA
<b>Zabieg Koloryzacji Odbudowującej</b>	Mieszanka farby (farba w kremie + utleniacz) 50g + 10g (1/5) <b>MC2 NECTAR RESTRUCTURING AMMONIA FREE COLORS</b> lub <b>RECOVERY FOR COLORS WITH AMMONIA</b>
<b>Zabieg Koloryzacji Odbudowującej Ton w Ton</b>	Mieszanka farby (farba w kremie + utleniacz) 90g + 30g (1/3) <b>MC2 NECTAR RESTRUCTURING AMMONIA FREE COLORS</b> lub <b>RECOVERY FOR COLORS WITH AMMONIA</b>
<b>Zabieg Kąpieli Koloryzującej Odbudowującej</b>	Mieszanka farby (farba w kremie + utleniacz) 90g + 45g (1/2) <b>MC2 NECTAR RESTRUCTURING AMMONIA FREE COLORS</b> lub <b>RECOVERY FOR COLORS WITH AMMONIA</b>
<b>Zabieg Koloryzacji Bezpośredniej Odbudowującej</b>	Koloryzacja bezpośrednia 50g + 10g (1/5) <b>MC2 NECTAR RESTRUCTURING AMMONIA FREE COLORS</b>
<b>Zabieg Tonizujący Odbudowujący</b>	Mieszanka tonera (farba w kremie + utleniacz) + (1/3) <b>MC2 NECTAR RESTRUCTURING AMMONIA FREE COLORS</b> lub <b>RECOVERY FOR COLORS WITH AMMONIA</b>
<b>Zabieg Odbudowujący</b>	Po nałożeniu farby utleniającej na korzeń, rozprowadzić równomiernie <b>RECOVERY MASK</b> i pozostawić przez czas trzymania farby na włosach



## ✓ ZABIEG KOLORYZACJI ODBUDOWUJĄCEJ

Zabieg **Nectar Restructuring** w trakcie koloryzacji trwałe.

Wybraną mieszankę farby na bazie utleniania trwałego nałożyć w zalecanej rozcieńczeniu na korzeń. Jeżeli mieszanka jest zgodna z kolorem wybranym dla włosów na całej długości, po zakończeniu nakładania przy korzeniu, zważyć pozostałą ilość farby. Do masy mieszanki w miseczce dodać **1/5 MC2 NECTAR RESTRUCTURING AMMONIA FREE COLORS** lub **RECOVERY FOR COLORS WITH AMMONIA** i spenić. Przygotować długości rozpylając **NECTAR RECOVERY SPRAY**. Następnie nałożyć nową mieszankę na długości i końcówki.

Natomiast, w razie potrzeby przygotowania nowej mieszanki na długości i końcówki, radzimy zachować ten sam stosunek mieszania farby w kremie i utleniacza, a następnie, po wymieszaniu, dodać **1/5 MC2 NECTAR RESTRUCTURING AMMONIA FREE COLORS** lub **RECOVERY FOR COLORS WITH AMMONIA**. Nałożyć nową mieszankę na długości i końcówki.

Po upływie podanego czasu trzymywania na włosach spenić produkt, a następnie dokładnie spłukać. Nałożyć **NECTAR SHAMPOO** i **MASK**, aby rozszerzyć zabieg **Restructuring**. Nałożyć **NECTAR RECOVERY SPRAY** przed suszeniem.

**Sugestie:** Aby uzyskać zauważalny efekt zabiegu z użyciem **Nectar Restructuring** na długościach i końcówkach, zalecamy minimalny czas trzymywania na włosach 15 minut.



DŁUGOŚCI I KOŃCÓWKI	Mieszanka (1/5) MC2 NECTAR RESTRUCTURING AMMONIA FREE COLORS lub RECOVERY FOR COLORS WITH AMMONIA
Krótkie	Mieszanka farby (farba w kremie + utleniacz) 25g + 5g (1/5) <b>MC2 NECTAR RESTRUCTURING AMMONIA FREE COLORS</b> lub <b>RECOVERY FOR COLORS WITH AMMONIA</b>
Średnie	Mieszanka farby (farba w kremie + utleniacz) 50g + 10g (1/5) <b>MC2 NECTAR RESTRUCTURING AMMONIA FREE COLORS</b> lub <b>RECOVERY FOR COLORS WITH AMMONIA</b>
Długie	Mieszanka farby (farba w kremie + utleniacz) 100g + 20g (1/5) <b>MC2 NECTAR RESTRUCTURING AMMONIA FREE COLORS</b> lub <b>RECOVERY FOR COLORS WITH AMMONIA</b>

## ✓ ZABIEG KOLORYZACJI ODBUDOWUJĄCEJ TON W TON

Zabieg **Nectar Restructuring** w ramach koloryzacji ton w ton.

Przygotować wybraną mieszankę farby ton w ton w zalecanej rozcieńczeniu. Do masy mieszanki w miseczce dodać **1/3 MC2 NECTAR RESTRUCTURING AMMONIA FREE COLORS** lub **NECTAR RECOVERY FOR COLORS WITH AMMONIA** i spenić. Przygotować długości rozpylając **NECTAR RECOVERY SPRAY**. Następnie nałożyć nową mieszankę na korzenie, długości i końcówki.

Po upływie podanego czasu trzymywania na włosach spenić produkt, a następnie dokładnie spłukać. Nałożyć **NECTAR SHAMPOO** i **MASK**, aby rozszerzyć zabieg **Restructuring**. Nałożyć **NECTAR RECOVERY SPRAY** przed suszeniem.

**Sugestie:** Aby uzyskać zauważalny efekt zabiegu z użyciem **Nectar Restructuring** na całych włosach, zalecamy minimalny czas trzymywania 15 minut.



KORZEŃ, DŁUGOŚCI I KOŃCÓWKI	Mieszanka (1/3) MC2 NECTAR RESTRUCTURING AMMONIA FREE COLORS lub RECOVERY FOR COLORS WITH AMMONIA
Zabieg ton w ton	Mieszanka farby (farba w kremie + utleniacz) 90 g + 30g (1/3) <b>MC2 NECTAR RESTRUCTURING AMMONIA FREE COLORS</b> lub <b>RECOVERY FOR COLORS WITH AMMONIA</b>

## ✓ ZABIEG KĄPIELI KOLORYZUJĄCEJ ODBUDOWUJĄCEJ

Zabieg **Nectar Restructuring** w ramach wykonywania refleksów.

Przygotować wybraną mieszankę farby do refleksów w zalecanej rozcieńczeniu. Do masy mieszanki w miseczce dodać **1/2 MC2 NECTAR RESTRUCTURING AMMONIA FREE COLORS** lub **RECOVERY FOR COLORS WITH AMMONIA** i spenić. Przygotować długości rozpylając **RECOVERY SPRAY**. Następnie nałożyć nową mieszankę na korzenie, długości i końcówki.

Po upływie podanego czasu trzymywania na włosach spenić produkt, a następnie dokładnie spłukać. Nałożyć **NECTAR SHAMPOO** i **MASK**, aby rozszerzyć zabieg **Restructuring**. Nałożyć **NECTAR RECOVERY SPRAY** przed suszeniem.

**Sugestie:** Aby uzyskać zauważalny efekt zabiegu z użyciem **Nectar Restructuring** na długościach i końcówkach, zalecamy minimalny czas trzymywania na włosach 15 minut.



KORZEŃ, DŁUGOŚCI I KOŃCÓWKI	Mieszanka (1/2) MC2 NECTAR RESTRUCTURING AMMONIA FREE COLORS lub RECOVERY FOR COLORS WITH AMMONIA
Zabieg Kąpielii Koloryzującej Odbudowującej	Mieszanka farby (farba w kremie + utleniacz) 90 g + 45g (1/2) <b>MC2 NECTAR RESTRUCTURING AMMONIA FREE COLORS</b> lub <b>RECOVERY FOR COLORS WITH AMMONIA</b>



## ✓ ZABIEG KOLORYZACJI BEZPOŚREDNIEJ ODBUDOWUJĄCEJ

Zabieg **Nectar Restructuring** w trakcie koloryzacji bezpośredniej.

Dodać do miseczki lub butelki wybrany kolor farby do koloryzacji bezpośredniej. Do masy wlanej farby dodać w miseczce lub w butelce **1/5 MC2 NECTAR RESTRUCTURING** i spienić. Przygotować długości rozpylając **RECOVERY SPRAY**. Następnie nałożyć mieszankę na korzenie, długości i końcówki.

Po upływie podanego czasu trzymywania na włosach spienić produkt, a następnie dokładnie spłukać. Nałożyć w razie potrzeby **NECTAR SHAMPOO** i **MASK**, aby rozszerzyć zabieg **Restructuring**. Nałożyć **NECTAR RECOVERY SPRAY** przed suszeniem.

**Sugestia:** Aby uzyskać zauważalny efekt zabiegu z użyciem **Nectar Restructuring** na długościach i końcówkach, zalecamy minimalny czas trzymywania na włosach 15 minut.



KORZEŃ, DŁUGOŚCI I KOŃCÓWKI	Mieszanka z 1/5 MC2 NECTAR RESTRUCTURING AMMONIA FREE COLORS
Zabieg Koloryzacji Bezpośredniej Odbudowującej	Koloryzacja bezpośrednia 50 g + 10g (1/5) <b>MC2 NECTAR RESTRUCTURING AMMONIA FREE COLORS</b>

## ✓ ZABIEG TONIZUJĄCY ODBUDOWUJĄCY

Zabieg **Nectar Restructuring** w ramach zabiegu tonowania.

Przygotować wybraną mieszankę preparatu tonizującego w zalecanym rozcieńczeniu. Do masy mieszanki w miseczce dodać **1/5 MC2 NECTAR RESTRUCTURING AMMONIA FREE COLORS** lub **RECOVERY FOR COLORS WITH AMMONIA** i spienić. Przygotować długości rozpylając **RECOVERY SPRAY**. Następnie nałożyć nową mieszankę na korzenie, długości i końcówki.

Po upływie podanego czasu trzymywania na włosach spienić produkt, a następnie dokładnie spłukać. Nałożyć **NECTAR SHAMPOO** i **MASK**, aby rozszerzyć zabieg **Restructuring**. Nałożyć **NECTAR RECOVERY SPRAY** przed suszeniem.

**Sugestia:** Aby uzyskać zauważalny efekt zabiegu z użyciem **Nectar Restructuring** na długościach i końcówkach, zalecamy minimalny czas trzymywania na włosach 10-15 minut.



KORZEŃ, DŁUGOŚCI I KOŃCÓWKI	Mieszanka (1/5) MC2 NECTAR RESTRUCTURING AMMONIA FREE COLORS lub RECOVERY FOR COLORS WITH AMMONIA
Zabieg Tonizujący Odbudowujący	Mieszanka tonera (farba w kremie + utleniacz) 90 g + 30g (1/5) <b>MC2 NECTAR RESTRUCTURING AMMONIA FREE COLORS</b> lub <b>RECOVERY FOR COLORS WITH AMMONIA</b>

## ✓ ZABIEG ODBUDOWUJĄCY

Zabieg **Nectar Restructuring** na długościach w czasie trzymywania na korzeniu farby do koloryzacji na bazie utleniania.

Wybraną mieszankę farby na bazie utleniania trwałego nałożyć w zalecanym rozcieńczeniu na korzeń. W czasie trzymywania farby na korzeniu przygotować długości rozpylając **RECOVERY SPRAY**. Następnie nałożyć na długości i końcówki **RECOVERY MASK** i równomiernie ją rozprowadzić.

Po upływie podanego czasu trzymywania na włosach spienić produkt, a następnie dokładnie spłukać. Nałożyć **NECTAR RECOVERY SHAMPOO** i **MASK**, aby rozszerzyć zabieg **Restructuring**. Nałożyć **NECTAR RECOVERY SPRAY** przed suszeniem.

**Sugestia:** Aby uzyskać zauważalny efekt zabiegu z użyciem **Nectar Recovery Mask** na długościach i końcówkach, zalecamy minimalny czas trzymywania na włosach 15 minut.



KORZEŃ, DŁUGOŚCI I KOŃCÓWKI	NECTAR RECOVERY
Zabieg Odbudowujący	Nałożyć na korzeń mieszankę farby (farba w kremie + utleniacz). Rozpylić <b>RECOVERY SPRAY</b> na długościach, a następnie nałożyć na nie maskę <b>RECOVERY MASK</b>

## SPŁUKIWANIE I PIELĘGNACJA PO ZABIEGU NECTAR RECOVERY FOR COLORS WITH AMMONIA LUB MC2 NECTAR RESTRUCTURING AMMONIA FREE COLORS

**RECOVERY SHAMPOO** w połączeniu z **RECOVERY MASK** z linii Nectar to idealne produkty do przeprowadzania pielęgnacji po zabiegu, rozszerzające efekt **RECOVERY FOR COLORS WITH AMMONIA** lub **MC2 NECTAR RESTRUCTURING AMMONIA FREE COLORS**.

**Sugestia:** **NECTAR Recovery Shampoo** i **Mask di Sens.ùs** to doskonałe produkty, które można używać również w domu, w celu przedłużenia efektów zabiegu **NECTAR** wykonanego w salonie. Rozszerzają efekt odbudowujący i przedłużają trwałość koloru.



**KROK 1** Założyć rękawice jednorazowe i zacząć masowanie farby, bez dodawania wody. Następnie dodać kilka kropli wody i dalej spienić, aż farba uzyska konsystencję miękkiego kremu. Dokładnie spłukać.

**KROK 2** umyć włosy przy użyciu **RECOVERY Shampoo**.

**KROK 3** po spłukaniu szamponu nałożyć maskę **RECOVERY Mask**, pozostawić na włosach 5/10 minut, a następnie spłukać.

**KROK 4** Przed ułożeniem rozpylić **RECOVERY Spray**, a następnie wysuszyć.



# NECTAR

## Recovery

RESTRUCTURING SYSTEM



@sens.us



@sensusitaly

**sensus**  
HAIRLOVERS  
[www.ilovesensus.it](http://www.ilovesensus.it)

**G&P**  
cosmetics

Via Statuto, 4  
20121 Milano  
MADE IN ITALY  
[ilovesensus.it](http://ilovesensus.it)